

Koripallon suosio lasten keskuudessa

**KORIPALLON ALUEELLINEN SUOSIO 7-12-VUOTIAIDEN
LASTEN KESKUUDESSA KAUDELLA 2021-22**

Timo Mannonen ja Markku Salmikivi, 18.7.2022



Taustaa

- Tämä on katsaus koripallon alueelliseen suosioon 7-12 -vuotiaiden lasten keskuudessa. Lajin vetovoimaa mitataan sillä, että kuinka iso osa alueella asuvista 2009-2014-syntyneistä lapsista harrasti koripalloa kaudella 2021-22.
- Katsauksessa tarkastellaan koripallon vetovoimaa kunnittain ja postinnumeroalueittain.
- Katsaus on tehty kauden 2021-22 lisenssiaineiston perusteella.
- Kunnittaisen ja postinnumeroalueittaisen lapsimäärän lähteenä on Tilastokeskuksen väestörakennetilasto 31.12.2021.



Koripallon suosio kunnittain

Koripallon suosio – lapset

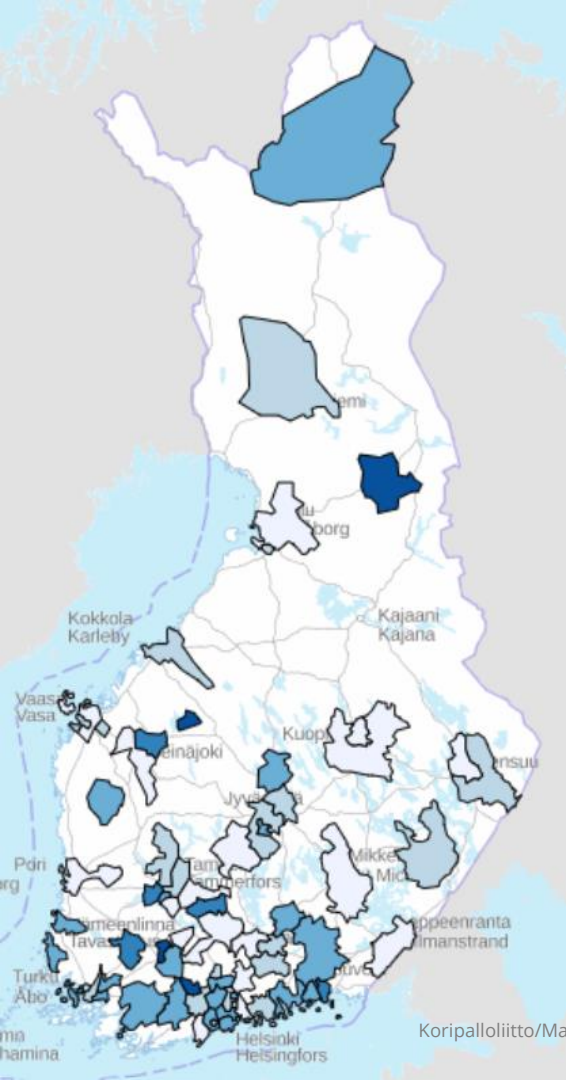
- Koripalloa pelasi kaudella 2021-22 noin 8200 kappaletta 7-12 -vuotiasta lasta (2009-2014-syntyneet)
- Poikia heistä oli 4616 (56 %) ja tyttöjä 3577 (44 %)
- Koripalloa harrasti 2,2 prosenttia 7-12 -vuotiasta lapsista. Pojista koripalloa harrasti 2,4 % ja tytöistä 2,0 %

Koripallon kuntakohtainen* vetovoima/suosio: Kuinka iso osa (%) kunnassa asuvista 7-12-vuotiaista lapsista pelasi koripalloa (lisenssi) kaudella 2021-22: Karttapalveluun

-> Valitse valikosta

- Koripallon vetovoima: Lapset 7-12-vuotiaat
- Koripallon vetovoima: Pojat 7-12-vuotiaat
- Koripallon vetovoima: Tytöt 7-12-vuotiaat

* Kunnat, joissa vähintään 10 kappaletta 7-12-vuotiaista koripalloilevaa lasta/poikaa/tyttöä
Lähteet: Koripalloliiton lisenssiaineisto 2021-22 ja Tilastokeskuksen väestörakennetilasto 2021
Karttapalvelu: Paikkatietoikkuna, Maanmittauslaitos



Koripallon suosio kunnittain: lapset 2021/22

Suurin vetovoima*: 7-12-vuotiaat lapset			
Asuinkunta	Lapsia	Koripalloilijoita	Vetovoima%
Vimpeli	186	25	13,4 %
Karkkila	593	74	12,5 %
Taivalkoski	263	26	9,9 %
Forssa	893	82	9,2 %
Lapua	1105	95	8,6 %
Loimaa	924	77	8,3 %
Pälkäne	389	30	7,7 %
Kotka	2944	208	7,1 %
Nokia	2787	186	6,7 %
Lohja	3183	168	5,3 %
Muurame	998	51	5,1 %
Salo	3175	158	5,0 %
Äänekoski	1238	61	4,9 %
Espoo	23107	1093	4,7 %
Loviisa	908	41	4,5 %
Uusikaupunki	891	39	4,4 %
Tammela	302	13	4,3 %
Hyvinkää	3122	131	4,2 %
Helsinki	37991	1523	4,0 %
Kauhajoki	879	34	3,9 %

- Koripallo suosio 7-12-vuotiaiden keskuudessa on suurinta **Vimpelissä** (13,4%) ja **Karkkilassa** (12,5%). Vimpelissä koripallolla on todella vahva asema tyttöjen keskuudessa, kun taas Karkkilassa koripallo vetää yli kymmenen prosenttia niin pojista kuin tytöistäkin.
- **Taivalkoskella** koripallokoulutoiminta tavoitti viime kaudella melkein kymmenen prosenttia kunnan 7-12-vuotiaista.
- **Forssassa** koripallon suosio on Karkkilan tavoin vahvaa niin pojissa (9,7%) kuin tytöissäkin (8,6%)
- Keskikokoisista kaupungeista koripallon suosio lasten keskuudessa on korkeinta **Kotkassa** (7,1%), **Nokiolla** (6,7%) ja **Lohjalla** (5,3%).
- Suurista kaupungeista koripallo on suosituinta **Espoossa** (4,7%) ja **Helsingissä** (4,0%).

* - vähintään kymmenen koripalloilijaa tyttöä/poikaa/lasta & Salmikivi

Koripallon suosio kunnittain: pojat 2021/22

Suurin vetovoima*: 7-12-vuotiaat pojat			
Asuinkunta	Poikia	Koripalloilijoita	Vetovoima%
Karkkila	283	32	11,3 %
Lapua	546	60	11,0 %
Forssa	452	44	9,7 %
Loimaa	456	37	8,1 %
Nokia	1423	104	7,3 %
Kauhajoki	441	32	7,3 %
Uusikaupunki	482	33	6,8 %
Kotka	1504	93	6,2 %
Muurame	518	32	6,2 %
Pälkäne	215	13	6,0 %
Salo	1626	95	5,8 %
Loviisa	454	24	5,3 %
Naantali	631	33	5,2 %
Espoo	11899	580	4,9 %
Äänekoski	644	31	4,8 %
Lohja	1606	75	4,7 %
Helsinki	19449	887	4,6 %
Pirkkala	921	42	4,6 %
Nurmijärvi	1926	84	4,4 %
Hyvinkää	1601	69	4,3 %

- Koripallo suosio 7-12-vuotiaiden poikien keskuudessa on suurinta **Karkkilassa** (11,3%) ja **Lapua** (11,0%). Myös **Forssassa** tavoitetaan melkein kymmenen prosenttia ikäluokkien pojista.
- **Loimaalla** koripallon asema on vahva niin poikien (8,1%) kuin tyttöjenkin (8,5%) keskuudessa.
- **Kauhajoella** (7,3%) ja **Uudessakaupungissa** (6,8%) koripallolla on vahva asema nimenomaan poikien keskuudessa.
- Keskikokoisista kaupungeista koripallon suosio poikien keskuudessa on korkeinta **Nokialla** (7,3%), **Kotkassa** (6,2%) ja **Salossa** (5,8%).
- Suurista kaupungeista koripallo on 7-12-vuotiaiden poikien keskuudessa suosituinta **Espoossa** (4,9%) ja **Helsingissä** (4,6%).

Koripallon suosio kunnittain: tytöt 2021/22

Suurin vetovoima* : 7-12-vuotiaat tytöt			
Asuinkunta	Tyttyjä	Koripalloilijoita	Vetovoima%
Vimpeli	89	25	28,1 %
Taivalkoski	135	21	15,6 %
Karkkila	310	42	13,5 %
Pälkäne	174	17	9,8 %
Forssa	441	38	8,6 %
Loimaa	468	40	8,5 %
Kotka	1440	115	8,0 %
Lapua	559	34	6,1 %
Nokia	1364	82	6,0 %
Lohja	1577	93	5,9 %
Äänekoski	594	30	5,1 %
Espoo	11208	512	4,6 %
Järvenpää	1562	64	4,1 %
Hyvinkää	1521	62	4,1 %
Salo	1549	63	4,1 %
Muurame	480	19	4,0 %
Loviisa	454	17	3,7 %
Helsinki	18542	635	3,4 %
Vantaa	7894	270	3,4 %
Heinola	456	15	3,3 %

- Koripallo suosio 7-12-vuotiaiden tyttöjen keskuudessa on ylivoimaisesti suurinta vain 2700 asukkaan **Vimpelissä**, jossa koripalloa harrasti viime kaudella 28,1% ikäluokkien tytöistä.
- Muutoinkin tyttöjen osalta korkeimpia vetovoimalukuja noteeraa pienen lapsimäärä kunnat: **Taivalkoski** (15,6%), **Karkkila** (13,5%) ja **Pälkäne** (9,8%)
- Keskikokoisista kaupungeista koripallon suosio tyttöjen keskuudessa on korkeinta **Kotkassa** (8,0%), **Nokialla** (6,0%), ja **Lohjalla** (5,9%).
- Suurista kaupungeista koripallo on 7-12-vuotiaiden tyttöjen keskuudessa suosituinta **Espoossa** (4,6%), **Helsingissä** (3,4%) ja **Vantaalla** (3,4%).

Koripallon suosio lapsivaltaisimmissa kunnissa

Koripallon suosio Suomen kahdessakymmenessä lapsivaltaisimmista (7-12-vuotiaat) kunnassa 2021/22

Asuinkunta	Eniten 7-12-vuotiaita lapsia		
	Lapsia	Koripalloilijoita	Vetovoima%
Helsinki	37 991	1 523	4,0 %
Espoo	23 107	1 093	4,7 %
Vantaa	16 451	503	3,1 %
Oulu	15 480	131	0,8 %
Tampere	13 256	388	2,9 %
Turku	9 989	206	2,1 %
Jyväskylä	9 278	256	2,8 %
Lahti	7 410	212	2,9 %
Kuopio	7 371	86	1,2 %
Pori	4 965	55	1,1 %
Seinäjoki	4 707	14	0,3 %
Kouvola	4 511	151	3,3 %
Rovaniemi	4 497	92	2,0 %
Joensuu	4 419	71	1,6 %
Lappeenranta	4 328	60	1,4 %
Vaasa	4 207	66	1,6 %
Hämeenlinna	4 191	33	0,8 %
Kokkola	3 854	59	1,5 %
Porvoo	3 753	94	2,5 %
Nurmijärvi	3 752	144	3,8 %

- Suomen lapsivaltaisimmista kunnista koripallon suosio on korkein **Espoossa**, jossa se tavoittaa peräti 4,7 prosenttia 7-12-vuotiaista.
- Muita korkean suosion ”suurkuntia” ovat **Helsinki, Nurmijärvi, Kouvola** ja **Vantaa**.
- Poikien puolella yli 3 prosenttia lapsista tavoitetaan edellisten lisäksi (pl. Vantaa) myös **Lahdessa, Jyväskylässä, Porvoossa** ja **Tampereella**.
- Koripallolla ei ole lasten keskuudessa juuri lainkaan jalansijaa **Seinäjoella** ja varsin vaatimattomaksi se jää lapsimäärään nähden myös mm. **Oulussa** ja **Hämeenlinnassa**.

Koripallon suosio Suomen kahdessakymmenessä lapsivaltaisimmissa (7-12-vuotiaat) kunnassa 2021/22

Asuinkunta	Eniten 7-12-vuotiaita poikia		
	Poikia	Koripalloilijoita	Vetovoima%
Helsinki	19449	887	4,6 %
Espoo	11899	580	4,9 %
Vantaa	8557	233	2,7 %
Oulu	7955	78	1,0 %
Tampere	6813	225	3,3 %
Turku	5061	125	2,5 %
Jyväskylä	4651	161	3,5 %
Lahti	3901	136	3,5 %
Kuopio	3784	43	1,1 %
Pori	2509	34	1,4 %
Seinäjoki	2396	9	0,4 %
Rovaniemi	2314	51	2,2 %
Kouvola	2290	81	3,5 %
Joensuu	2192	49	2,2 %
Vaasa	2149	47	2,2 %
Hämeenlinna	2146	27	1,3 %
Lappeenranta	2134	22	1,0 %
Kokkola	1987	41	2,1 %
Nurmijärvi	1926	84	4,4 %
Porvoo	1881	64	3,4 %

Asuinkunta	Eniten 7-12-vuotiaita tyttöjä		
	Tyttöjä	Koripalloilijoita	Vetovoima%
Helsinki	18542	635	3,4 %
Espoo	11208	512	4,6 %
Vantaa	7894	270	3,4 %
Oulu	7525	53	0,7 %
Tampere	6443	163	2,5 %
Turku	4928	81	1,6 %
Jyväskylä	4627	95	2,1 %
Kuopio	3587	43	1,2 %
Lahti	3509	76	2,2 %
Pori	2456	21	0,9 %
Seinäjoki	2311	5	0,2 %
Joensuu	2227	22	1,0 %
Kouvola	2221	70	3,2 %
Lappeenranta	2194	38	1,7 %
Rovaniemi	2183	41	1,9 %
Vaasa	2058	19	0,9 %
Hämeenlinna	2045	6	0,3 %
Porvoo	1872	30	1,6 %
Kokkola	1867	18	1,0 %
Nurmijärvi	1826	60	3,3 %

Suurimmat koripallokunnat (7-12 –vuotiaat)

Suomen suurimmat koripallokunnat koripalloilevien lasten (7-12-vuotiaat) lukumäärässä mitattuna 2021/22

Eniten 7-12-vuotiaita koripalloilijoita				
Asuinkunta	Lapsia	Koripalloilijoita	Vetovoima%	
Helsinki	37991	1523	4,0 %	
Espoo	23107	1093	4,7 %	
Vantaa	16451	503	3,1 %	
Tampere	13256	388	2,9 %	
Jyväskylä	9278	256	2,8 %	
Lahti	7410	212	2,9 %	
Kotka	2944	208	7,1 %	
Turku	9989	206	2,1 %	
Nokia	2787	186	6,7 %	
Lohja	3183	168	5,3 %	
Salo	3175	158	5,0 %	
Kouvola	4511	151	3,3 %	
Nurmijärvi	3752	144	3,8 %	
Hyvinkää	3122	131	4,2 %	
Oulu	15480	131	0,8 %	
Järvenpää	3246	124	3,8 %	
Lapua	1105	95	8,6 %	
Kaarina	2793	95	3,4 %	
Porvoo	3753	94	2,5 %	
Tuusula	3392	93	2,7 %	

- Suomen suurimmat koripallokaupungit lajia pelaavien lasten (7-12-vuotiaat) lukumäärässä mitattuna ovat **Helsinki** (1 523) ja **Espoo** (1 093).
- Vähintään sata koripalloilevaa lasta asuu yhteensä 16 kunnassa. Näistä koripallon suosio on suurinta **Kotkassa** (7,1 % lapsista pelaa koripalloa) ja **Nokiolla** (6,7 %).
- **Lapua** koripalloilevien lasten lukumäärä on erittäin korkea suhteutettuna kunnan lapsimäärää ja kertoo lajin vahvasta asemasta erityisesti poikien (11,0 %) keskuudessa.

Suomen suurimmat koripallokunnat koripalloilevien lasten (7-12-vuotiaat) lukumäärässä mitattuna 2021/22

Eniten 7-12-vuotiaita poikakoripalloilijoita			
Asuinkunta	Poikia	Koripalloilijoita	Vetovoima%
Helsinki	19449	887	4,6 %
Espoo	11899	580	4,9 %
Vantaa	8557	233	2,7 %
Tampere	6813	225	3,3 %
Jyväskylä	4651	161	3,5 %
Lahti	3901	136	3,5 %
Turku	5061	125	2,5 %
Nokia	1423	104	7,3 %
Salo	1626	95	5,8 %
Kotka	1504	93	6,2 %
Nurmijärvi	1926	84	4,4 %
Kouvola	2290	81	3,5 %
Oulu	7955	78	1,0 %
Lohja	1606	75	4,7 %
Hyvinkää	1601	69	4,3 %
Porvoo	1881	64	3,4 %
Kaarina	1434	61	4,3 %
Lapua	546	60	11,0 %
Järvenpää	1684	60	3,6 %
Ylöjärvi	1461	53	3,6 %

Eniten 7-12-vuotiaita tyttökoripalloilijoita			
Asuinkunta	Tyttöjä	Koripalloilijoita	Vetovoima%
Helsinki	18542	635	3,4 %
Espoo	11208	512	4,6 %
Vantaa	7894	270	3,4 %
Tampere	6443	163	2,5 %
Kotka	1440	115	8,0 %
Jyväskylä	4627	95	2,1 %
Lohja	1577	93	5,9 %
Nokia	1364	82	6,0 %
Turku	4928	81	1,6 %
Lahti	3509	76	2,2 %
Kouvola	2221	70	3,2 %
Järvenpää	1562	64	4,1 %
Salo	1549	63	4,1 %
Hyvinkää	1521	62	4,1 %
Nurmijärvi	1826	60	3,3 %
Oulu	7525	53	0,7 %
Tuusula	1694	50	3,0 %
Kuopio	3587	43	1,2 %
Karkkila	310	42	13,5 %
Rovaniemi	2183	41	1,9 %

Koripallon suosio postinumeroalueittain



Koripallon suosio - lapset

Koripallon postinumeroalueittainen* vetovoima/suosio:

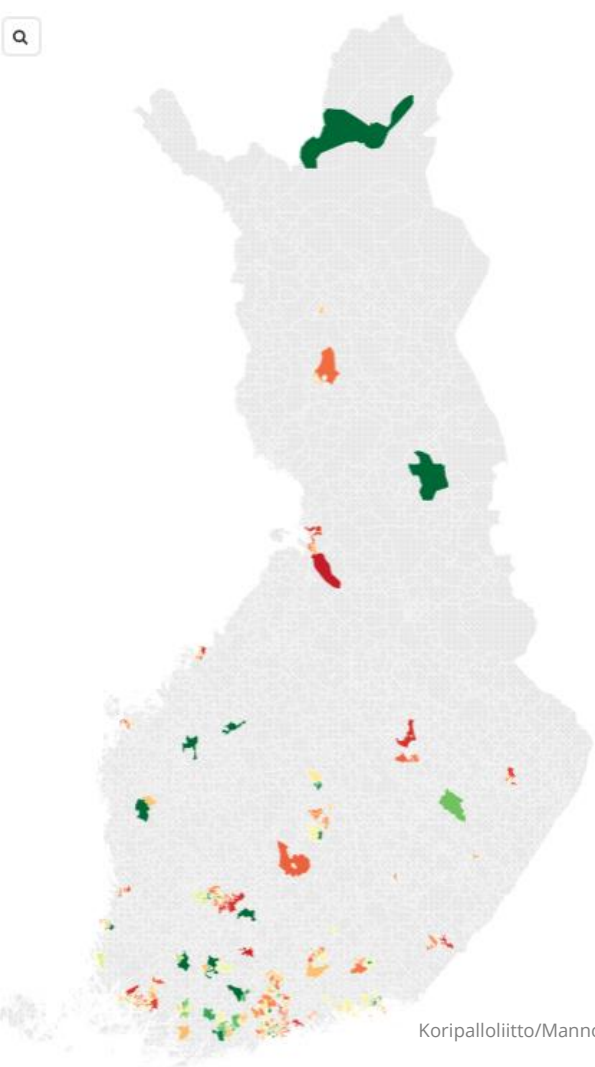
Kuinka iso osa (%) postinumeroalueella asuvista 7-12-vuotiaista lapsista pelasi koripalloa (lisenssi) kaudella 2021-22:

Karttapalveluun

- Kartassa olevasta valikosta voi valita tarkasteleeko tilannetta kaikkien lasten, poikien vai tyttöjen kohdalta
- Kunkin postinumeroalueen nimen ja koripallon vetovoiman näkee viemällä hiiren sen kohdalle

* Postinumeroalueet, joissa asui vähintään viisi (5) kappaletta 7-12-vuotiaista koripalloilevaa lasta.

Lähteet: Koripalloliiton lisenssiaineisto 2021-22 ja Tilastokeskuksen väestörakennetilasto 2021
Karttapalvelu: Flourish



Koripallon suosio postinumeroalueittain: lapset 2021/22

Suurin vetovoima* : 7-12-vuotiaat lapset				
Postinumeroalue	Kunta	Lapsia	Koripalloil	Vetovoima%
Ruonala	Kotka	100	20	20,0 %
Koivula	Kotka	91	15	16,5 %
Sutela	Kotka	284	45	15,8 %
Nokia Keskus	Nokia	317	50	15,8 %
Vimpeli Keskus	Vimpeli	151	23	15,2 %
Säynätsalo	Jyväskylä	223	33	14,8 %
Kruununhaka	Helsinki	312	45	14,4 %
Karkkila Keskus	Karkkila	423	61	14,4 %
Inari Keskus-Lemmenjoki	Inari	84	12	14,3 %
Loimaa Keskus	Loimaa	454	61	13,4 %
Mämmensalmi-Mustaniemi	Äänekoski	170	22	12,9 %
Taivalkoski Keskus	Taivalkoski	201	26	12,9 %
Lauttasaari	Helsinki	994	126	12,7 %
Munkkiniemi	Helsinki	535	67	12,5 %
Vattuniemi	Helsinki	531	64	12,1 %
Otsola-Mäntykangas	Kotka	195	22	11,3 %
Forssa Keskus	Forssa	504	56	11,1 %
Kuusisaari-Lehtisaari	Helsinki	119	13	10,9 %
Tahmela	Tampere	111	12	10,8 %
Tuomarinkylä-Torpparinmäki	Helsinki	301	32	10,6 %
Hämeenkylä	Vantaa	160	17	10,6 %
Pälkäne Keskus	Pälkäne	230	24	10,4 %
Lapua Keskus	Lapua	890	89	10,0 %

- Koripallo alueellinen suosio on kovinta eräillä Kotkan postinumeroalueilla: **Ruonala** (20,0%), **Koivula** (16,5%) ja **Sutela (Aittakorpi)** (15,8%).
- Myös **Nokian Keskus** (15,8%) ja **Vimpelin Keskus** (15,2%) kuuluvat alueisiin, jossa koripallo on lasten keskuudessa erittäin suosittua.
- Jyväskylässä koripallon asema on lasten keskuudessa vahvin **Säynätsalossa (14,8%)**.
- Pääkaupunkiseudulla koripallon asema on vahvin **Kruunuhaassa** (14,4%), **Lauttasaassa** (12,7%), **Munkkiniemessä** (12,5%) ja **Vattuniemessä** (12,1%).
- Suuren lapsimäärän postinumeroalueista vähintään kymmenen prosentin vetovoimaan koripallo yltää myös **Lapuan Keskuksessa**.

* - vähintään kymmenen koripalloilevaa 7-12-vuotiasta lasta

Koripallon suosio postinumeroalueittain: pojat 2021/22

Suurin vetovoima* : 7-12-vuotiaat pojat				
Postinumeroalue	Kunta	Poikia	Koripalloili	Vetovoima%
Nokia Keskus	Nokia	156	32	20,5 %
Säynätsalo	Jyväskylä	109	22	20,2 %
Sutela	Kotka	138	25	18,1 %
Kuusisaari-Lehtisaari	Helsinki	60	10	16,7 %
Tahmela	Tampere	61	10	16,4 %
Munkkiniemi	Helsinki	281	46	16,4 %
Lauttasaari	Helsinki	485	71	14,6 %
Lamminpää	Tampere	76	11	14,5 %
Loimaa Keskus	Loimaa	225	32	14,2 %
Karkkila Keskus	Karkkila	206	29	14,1 %
Hämeenkylä	Vantaa	79	11	13,9 %
Rappula	Salu	85	11	12,9 %
Mämmensalmi-Mustaniemi	Äänekoski	94	12	12,8 %
Lapua Keskus	Lapua	443	56	12,6 %
Forssa Keskus	Forssa	238	30	12,6 %
Itä-Amuri-Tammerkoski	Tampere	91	11	12,1 %
Otsola-Mäntykangas	Kotka	106	12	11,3 %
Uotila	Rauma	91	10	11,0 %
Metsälä-Etelä-Oulunkylä	Helsinki	115	12	10,4 %
Länsi-Amuri	Tampere	135	14	10,4 %
Munkkivuori-Niemenmäki	Helsinki	319	33	10,3 %
Länsi-Pakila	Helsinki	273	28	10,3 %
Vattuniemi	Helsinki	270	27	10,0 %

* - vähintään kymmenen koripalloilevaa 7-12-vuotiaasta poikaa

- 7-12-vuotiaiden poikien osalta koripallo yltää yli 20% vetovoimaan **Nokian Keskuksessa** ja **Säynätsalossa** (Jyväskylä).
- Kotkassa poikakoripallon suosio on suurinta **Sutelassa (Aittakorpi)** (18,1%)
- Tampereella koripallo on poikien keskuudessa suosituinta melko pienen lapsimäärän alueilla: **Tahmela** (16,4%), **Lamminpää** (14,5%), **Itä-Amuri-Tammerkoski** (12,1%) ja **Länsi-Amuri** (10,4%).
- Helsingissä koripallo vetää tällä hetkellä poikia erityisen hyvin "kaistaleella" **Munkkivuori-Niemenmäki** (10,3%), **Munkkiniemi** (16,4%), **Kuusisaari-Lehtisaari** (16,7%), **Lauttasaari** (14,6%), **Vattuniemi** (10,0%)

Koripallon suosio postinumeroalueittain: tytöt 2021/22

Suurin vetovoima* : 7-12-vuotiaat tytöt				
Postinumeroalue	Kunta	Tyttyjä	Koripalloil	Vetovoima%
Vimpeli Keskus	Vimpeli	73	23	31,5 %
Ruonala	Kotka	55	14	25,5 %
Taivalkoski Keskus	Taivalkoski	107	21	19,6 %
Kruununhaka	Helsinki	166	31	18,7 %
Karkkila Keskus	Karkkila	217	32	14,7 %
Vattuniemi	Helsinki	261	37	14,2 %
Sutela	Kotka	146	20	13,7 %
Mämmensalmi-Mustaniemi	Äänekoski	76	10	13,2 %
Pälkäne Keskus	Pälkäne	101	13	12,9 %
Tornionmäki	Kouvola	141	18	12,8 %
Loimaa Keskus	Loimaa	229	29	12,7 %
Tuomarinkylä-Torpparinmäki	Helsinki	151	18	11,9 %
Polari	Karkkila	85	10	11,8 %
Uusmäki	Espoo	171	20	11,7 %
Otsola-Mäntykangas	Kotka	89	10	11,2 %
Mankkaa	Espoo	383	43	11,2 %
Nokia Keskus	Nokia	161	18	11,2 %
Äänekoski Keskus	Äänekoski	111	12	10,8 %
Lauttasaari	Helsinki	509	55	10,8 %
Pohjois-Tapiola	Espoo	291	31	10,7 %
Lohja Keskus	Lohja	162	17	10,5 %
Kaaro	Rauma	99	10	10,1 %
Ventelä-Millola	Lohja	260	26	10,0 %

- 7-12-vuotiaiden tyttöjen osalta koripallo ylittää yli 25% vetovoimaan **Vimpelin Keskuksessa** (31,5%) ja Kotkan **Ruonalassa** (25,5%).
- **Taivalkosken Keskuksessa** melkein joka viides 7-12-vuotias tyttö harrasti viime kaudella koripalloa.
- Tyttökoripallon osalta Helsingin suosituimpia alueita ovat **Kruununhaka** (18,7%), **Vattuniemi** (14,2%) ja **Tuomarinkylä-Torpparinmäki** (11,9%)
- Espoossa koripallo saavuttaa tytöissä yli kymmenen prosenttia 7-12-vuotiaista **Uusmäessä** (11,7%), **Mankkaalla** (11,2%) ja **Pohjois-Tapiolassa** (10,7%)

* - vähintään kymmenen koripalloilevaa 7-12-vuotiaista tyttöä

18/11/2022

Koripalloilto/Mannonen&Salmikivi

**Koripallon suosio
lapsimäärältään suurimmilla
postinumeroalueilla**

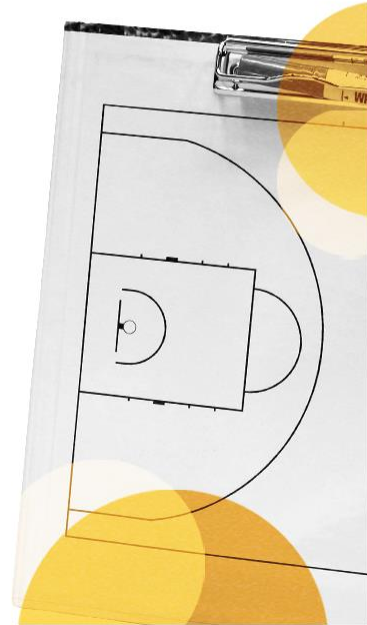
Koripallon suosio lapsimäärältään suurimmilla postinumeroalueilla 2021/22

Eniten 7-12-vuotiaita lapsia

Postinumeroalue	Kunta	Lapsia	Koripalloili	Vetovoima%	Postinumeroalue	Kunta	Lapsia	Koripalloili	Vetovoima%
Kontula - Vesala	Helsinki	1688	10	0,6 %	Nummi-Ylioppilaskylä	Turku	1111	22	2,0 %
Kuivasjärvi	Oulu	1626	10	0,6 %	Espoonlahti	Espoo	1073	29	2,7 %
Etelä-Vuosaari	Helsinki	1602	29	1,8 %	Myllypuro	Helsinki	1061	32	3,0 %
Kauklahti	Espoo	1389	30	2,2 %	Moikoinen-Pikisaari	Turku	1059	34	3,2 %
Metsokangas	Oulu	1360	26	1,9 %	Kuokkala-Ristikivi	Jyväskylä	1004	41	4,1 %
Matinkylä	Espoo	1325	73	5,5 %	Lauttasaari	Helsinki	994	126	12,7 %
Litmanen	Kuopio	1306	27	2,1 %	Suuppa	Pirkkala	983	28	2,8 %
Nummela	Vihti	1302	48	3,7 %	Koskenmäki	Nokia	982	56	5,7 %
Korso	Vantaa	1293	45	3,5 %	Viikki	Helsinki	980	27	2,8 %
Kaukajärvi	Tampere	1267	23	1,8 %	Myyrämäki	Vantaa	978	26	2,7 %
Atala-Linnainmaa	Tampere	1240	28	2,3 %	Jukola	Hämeenlinna	969	7	0,7 %
Pappilainrinne-Pappilanvuori	Jyväskylä	1235	35	2,8 %	Hakunila	Vantaa	954	14	1,5 %
Ylivieska Keskus	Ylivieska	1234	*	*	Varissuo	Turku	946	14	1,5 %
Porvoo Keskus	Porvoo	1226	44	3,6 %	Kaarina Keskus	Kaarina	945	24	2,5 %
Hervanta	Tampere	1173	14	1,2 %	Oulunsalo Keskus	Oulu	941	*	*
Saunalahti-Kattilalaakso	Espoo	1162	60	5,2 %	Toukola-Vanhakaupunki	Helsinki	932	25	2,7 %
Honkanen	Kempele	1161	37	3,2 %	Hyllykallio	Seinäjoki	920	*	*
Tikkurila	Vantaa	1133	49	4,3 %	Lippajärvi-Järvenperä	Espoo	916	43	4,7 %
Törnävä	Seinäjoki	1124	*	*	Malmi	Helsinki	913	50	5,5 %
Tuomarila-Suvela	Espoo	1113	25	2,2 %	Lapua Keskus	Lapua	890	89	10,0 %
* - alle viisi koripalloilevaa lasta								>= 4,5%	<= 1,5%

Koripallon suosio lapsimäärältään suurimmilla postinumeroalueilla 2021/22

- Koripallon suosio lasten (7-12-vuotiaat) keskuudessa vaihtelee lapsivaltaisimpien postinumeroalueiden osalta yksittäisistä pelaajista **Lauttasaaren** (Hki) 12,7% ja **Lapuan Keskuksen** 10,0 %:iin.
- Muita korkean suosion alueita ovat mm. Nokian **Koskenmäki** (5,7%), Espoon **Matinkylä** (5,5%) ja Helsingin **Malmi** (5,5%).
- Eräitä Helsingin, Vantaa, Tampereen ja Turun alhaisen suosion postinumeroalueita yhdistää ulkomaalaistaustaisten lasten suuri osuus alueen lapsista. Toisaalta tällaisia alueita ovat myös varsin korkean suosion Malmi ja Matinkylä.



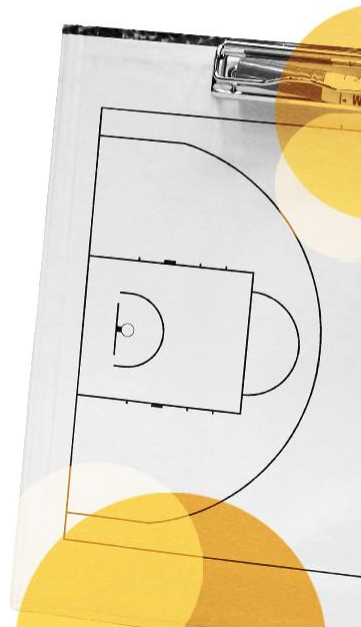
Koripallon suosio lapsimäärältään suurimmilla postinumeroalueilla 2021/22

Eniten 0-6 -vuotiaita lapsia (eli tulevia koripalloilijoita)									
Postinumeroalue	Kunta	Lapsia 0-6	Lapsia 7-12	Suosio 7-12	Postinumeroalue	Kunta	Lapsia 0-6	Lapsia 7-12	Suosio 7-12
Kontula - Vesala	Helsinki	1935	1688	0,6 %	Lauttasaari	Helsinki	1148	994	12,7 %
Etelä-Vuosaari	Helsinki	1764	1602	1,8 %	Espoonlahti	Espoo	1146	1073	2,7 %
Hervanta	Tampere	1549	1173	1,2 %	Varissuo	Turku	1116	946	1,5 %
Matinkylä	Espoo	1531	1325	5,5 %	Nummela	Vihti	1112	1302	3,7 %
Tikkurila	Vantaa	1397	1133	4,3 %	Malmi	Helsinki	1105	913	5,5 %
Nummi-Ylioppilaskylä	Turku	1394	1111	2,0 %	Hiukkavaara	Oulu	1096	590	0,0 %
Kauklahti	Espoo	1392	1389	2,2 %	Metsokangas	Oulu	1095	1360	1,9 %
Tuomarila-Suvela	Espoo	1385	1113	2,2 %	Hakunila	Vantaa	1093	954	1,5 %
Litmanen	Kuopio	1329	1306	2,1 %	Honkanen	Kempele	1070	1161	3,2 %
Kuivasjärvi	Oulu	1322	1626	0,6 %	Porvoo Keskus	Porvoo	1068	1226	3,6 %
Kaukajärvi	Tampere	1320	1267	1,8 %	Kaarina Keskus	Kaarina	1056	945	2,5 %
Korso	Vantaa	1309	1293	3,5 %	Kivistö	Vantaa	1052	780	1,8 %
Kuokkala-Ristikivi	Jyväskylä	1242	1004	4,1 %	Kuninkoja-Mälikkälä	Turku	1029	865	1,6 %
Atala-Linnainmaa	Tampere	1191	1240	2,3 %	Toukola-Vanhakaupunki	Helsinki	994	932	2,7 %
Myllypuro	Helsinki	1180	1061	3,0 %	Moikoinen-Pikisaari	Turku	994	1059	3,2 %
Etelä-Leppävaara	Espoo	1179	867	5,4 %	Turku Keskus	Turku	988	748	2,7 %
Ylivieska Keskus	Ylivieska	1172	1234	*	Martinlaakso	Vantaa	969	778	3,9 %
Törnävä	Seinäjoki	1164	1124	*	Koivukylä-Havukoski	Vantaa	964	716	2,7 %
Myyrmäki	Vantaa	1150	978	2,7 %	Hyllykallio	Seinäjoki	957	920	*
Pappilanrinne-Pappilanvuori	Jyväskylä	1150	1235	2,8 %	Jätkäsaari	Helsinki	951	578	2,8 %

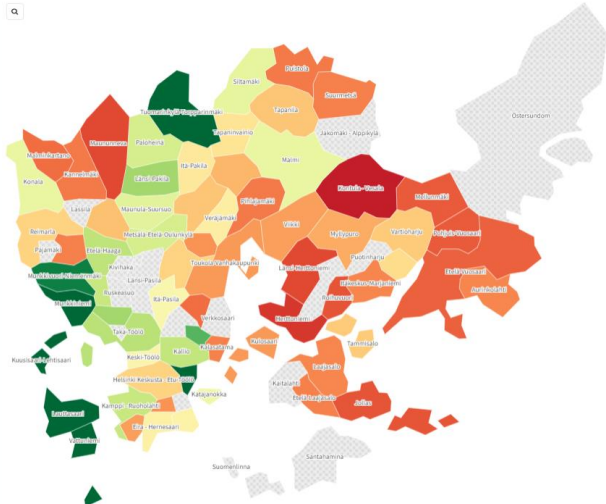
* - alle viisi koripalloilevaa 7-12-vuotiaasta

Koripallon suosio lapsimäärältään suurimmilla postinumeroalueilla 2021/22

- Tulevien koripalloilijoiden (0-6 -vuotiaat) määriä katsellessa koripallolla on hyvä asema **Matinkylässä** (Espoo), **Etelä-Leppävaarassa** (Espoo) ja **Lauttasaassa** (Helsinki).
- Voisiko koripallo ottaa entistä vahvempaa asemaa kasvavissa kaupunginosissa, kuten esim. Oulun **Hiukkavaara**, Vantaan **Kivistö** tai Helsingin **Jätkäsaari**?



**Koripallon alueellinen suosio
neljässä suurimmassa kaupungissa**



Koripallon postinumeroalueittainen* suosio:

Kuinka iso osa (%) postinumeroalueella asuvista 7-12-vuotiaista lapsista pelasi koripalloa (lisenssi) kaudella 2021-22:

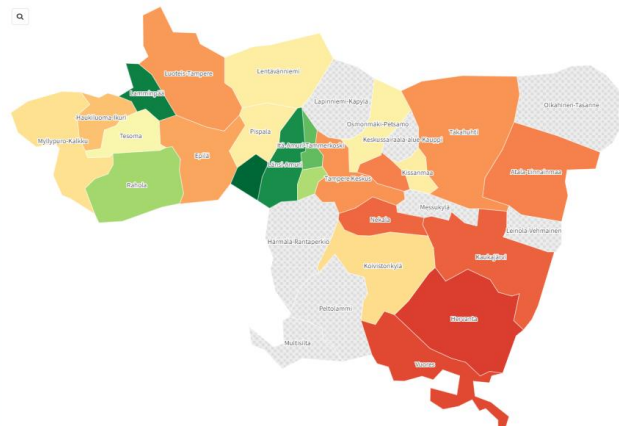
Helsingissä

Espoossa

Tampereella

Vantaalla

- Kartoissa olevasta valikosta voi valita tarkasteleeko tilannetta kaikkien lasten, poikien vai tyttöjen kohdalta
- Kunkin postinumeroalueen nimen ja koripallon vetovoiman näkee viemällä hiiren sen kohdalle



* Postinumeroalueet, joissa asui vähintään viisi (5) kappaletta 7-12-vuotiaista koripalloilevaa lasta.

Lähteet: Koripalloliiton lisenssiaineisto 2021-22 ja Tilastokeskuksen väestörakennetilasto 2021
Karttapalvelu: Flourish

Kiitos!

SUOMEN
KORIPALLOLIITTO