

Koripallon pelaajamäärät 2014/15 - 2021/22

**KATSAUS KORIPALLON PELAAJAMÄÄRIEN KEHITYKSEEN
KAHDEKSAN KAUDEN LISENSIAINEISTOJEN PERUSTEELLA**

Timo Mannonen ja Markku Salmikivi, 24.4.2022



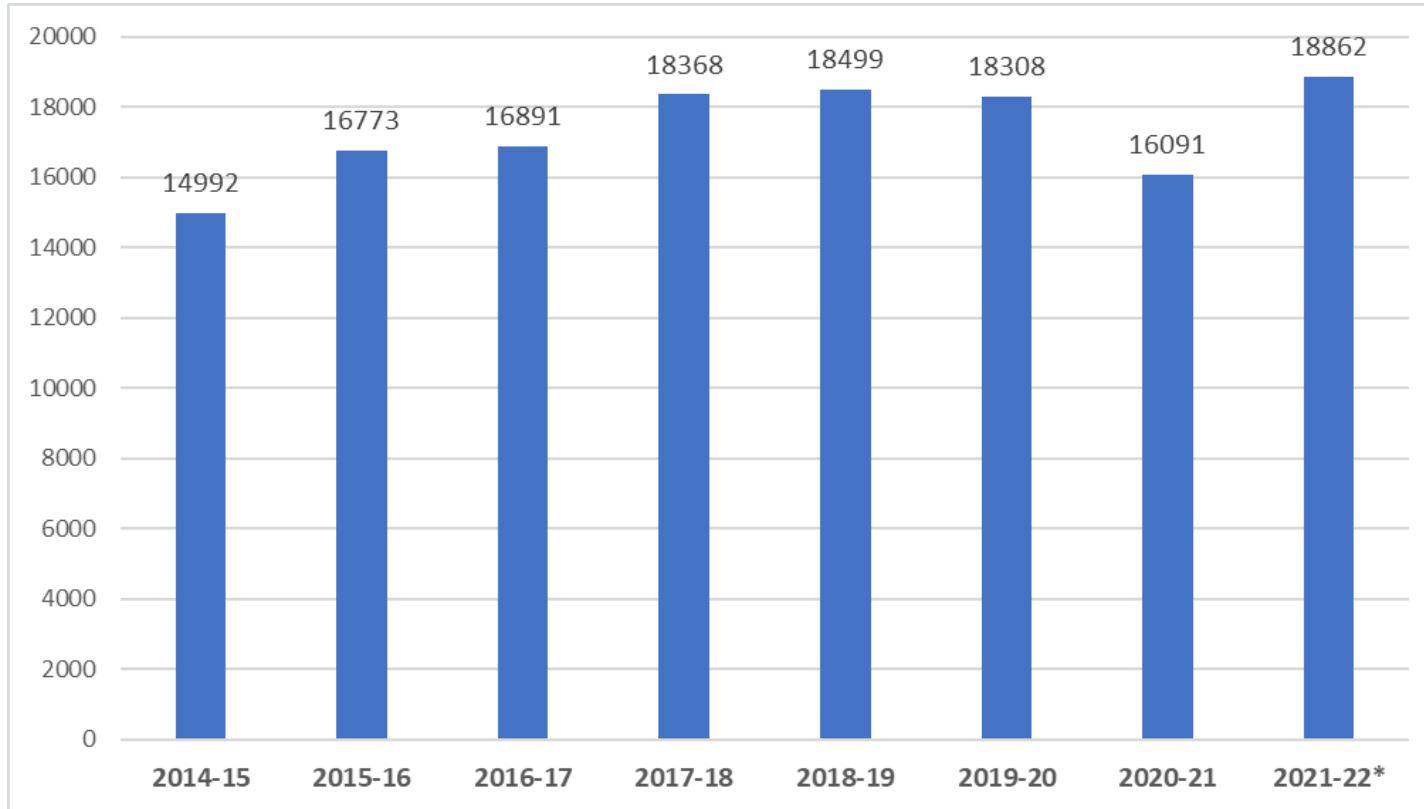
Taustaa

- Tämä yhteenveto tarkastelee koripallon lisenssipelaajien määrän sekä lajin dropout-%:n kehitystä kausilla 2014/15 – 2021/22.
- Tarkastelua on tehty mm. sukupuolittain, ikäluokittain ja alueittain.
- Selvitys on tehty kahdeksan kauden aineistolla, josta on karsittu muut kuin pelaajalisenssit, rinnakkaislisenssit sekä saman pelaajan tuplalisenssit kultakin kaudelta.
- Tulokset on kauden 2021/22 osalta tehty 10.4. hetkisen lisenssitilanteen mukaisesti.

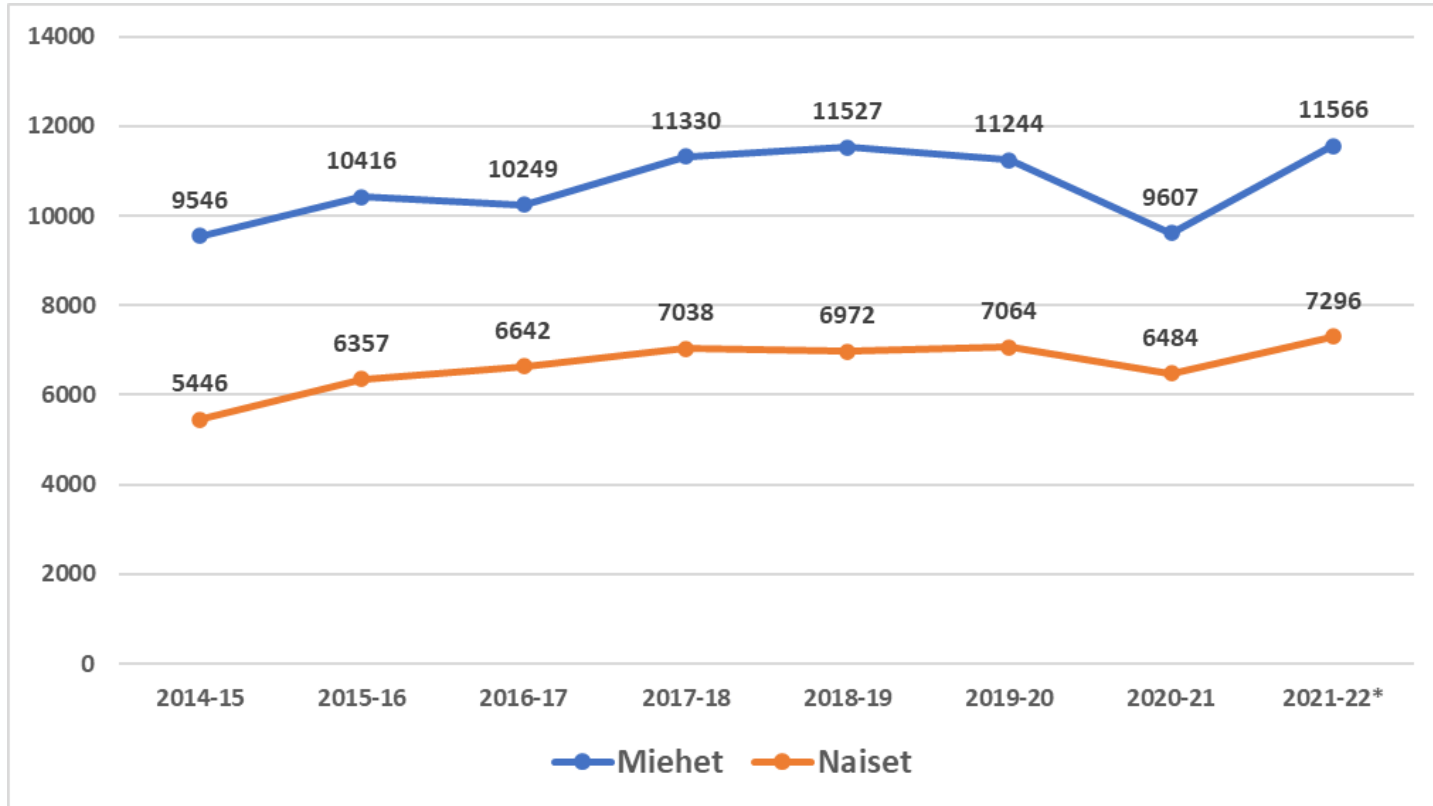


Koripallon pelaajamäärät 2014/15 -2021/22

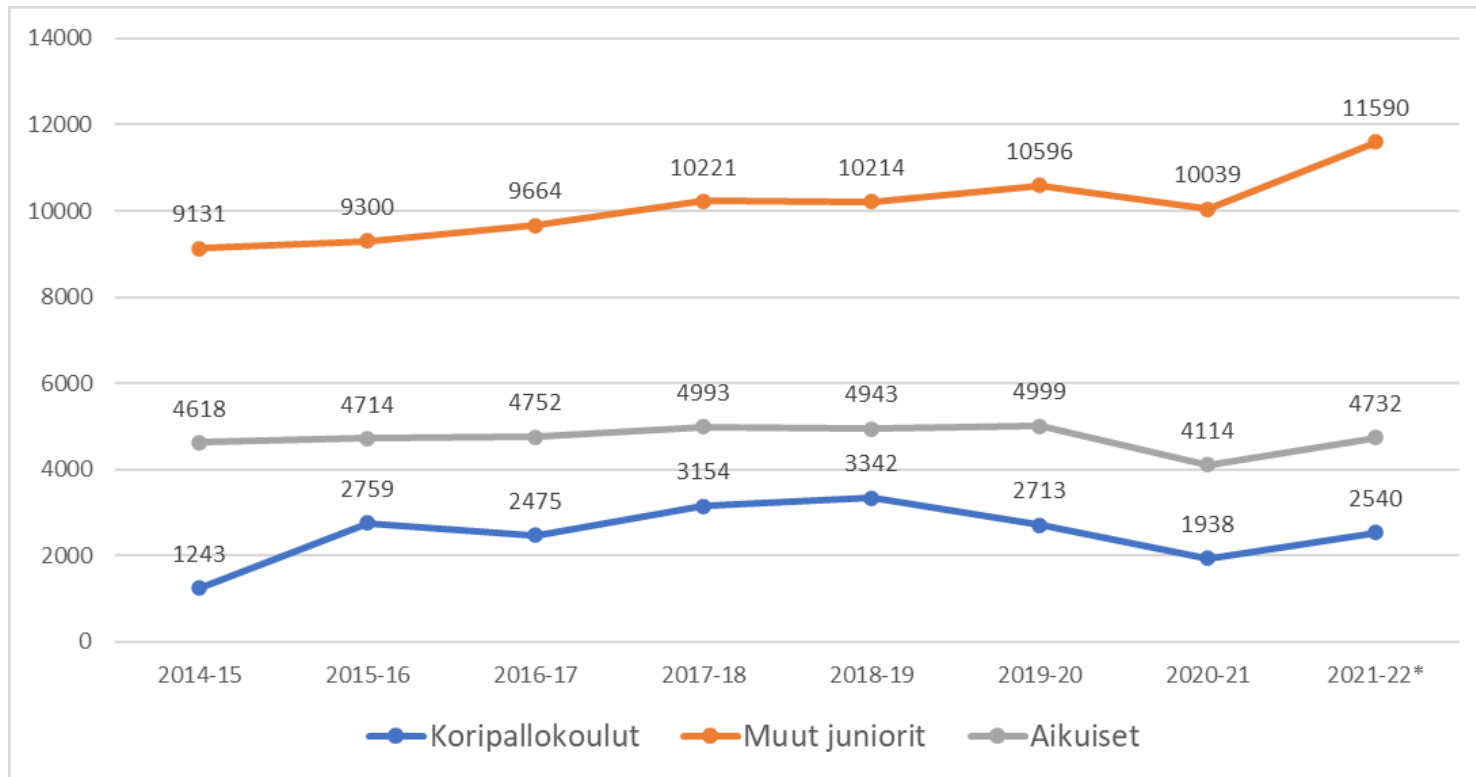
Pelaajamäärän kehitys - kaikki



Pelaajamäärän kehitys: miehet ja naiset



Pelaajamäärän kehitys: koripallokoulut, juniorit ja aikuiset*

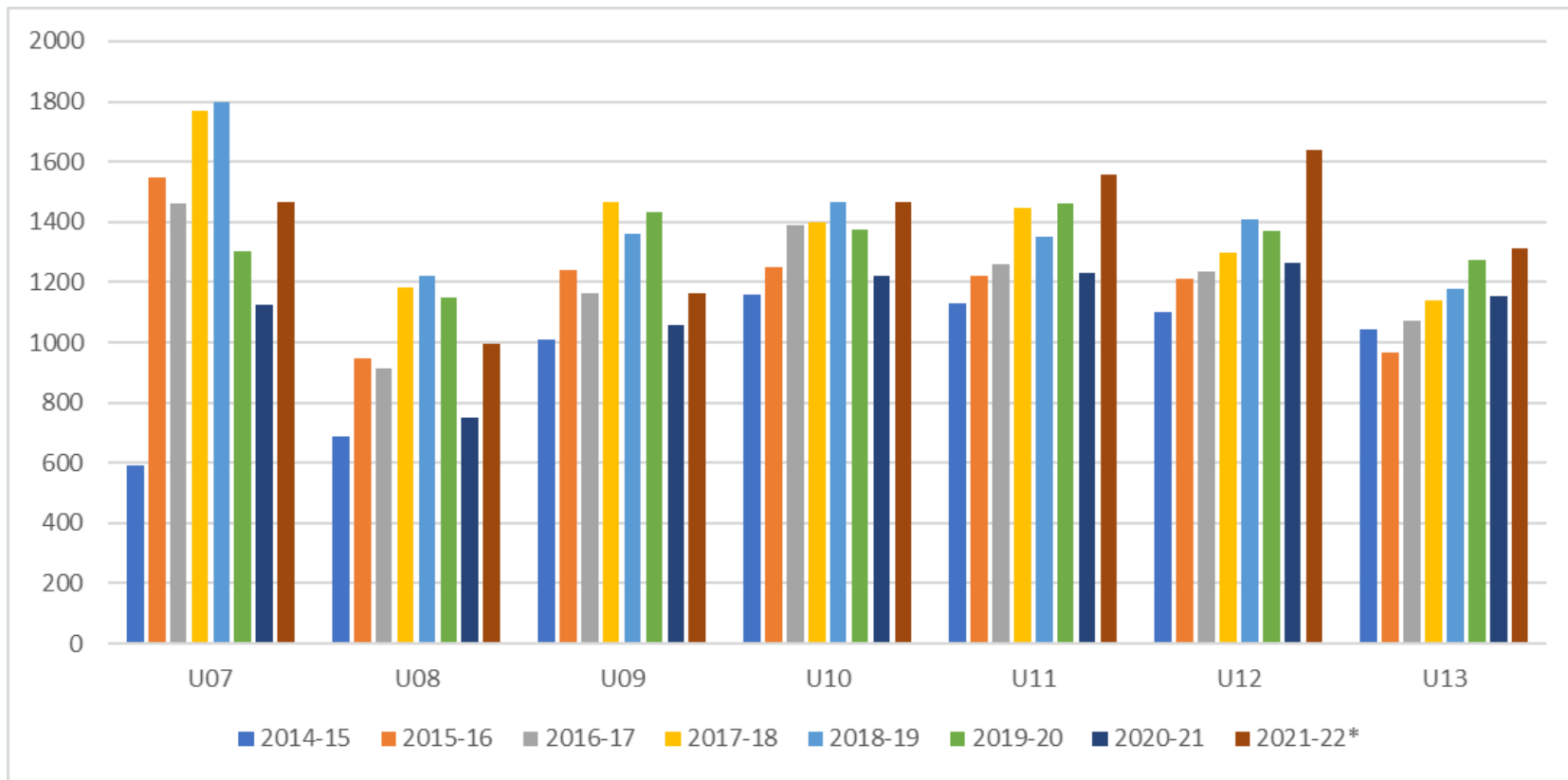


Pelaajamäärän kehitys kaudella 2021/22

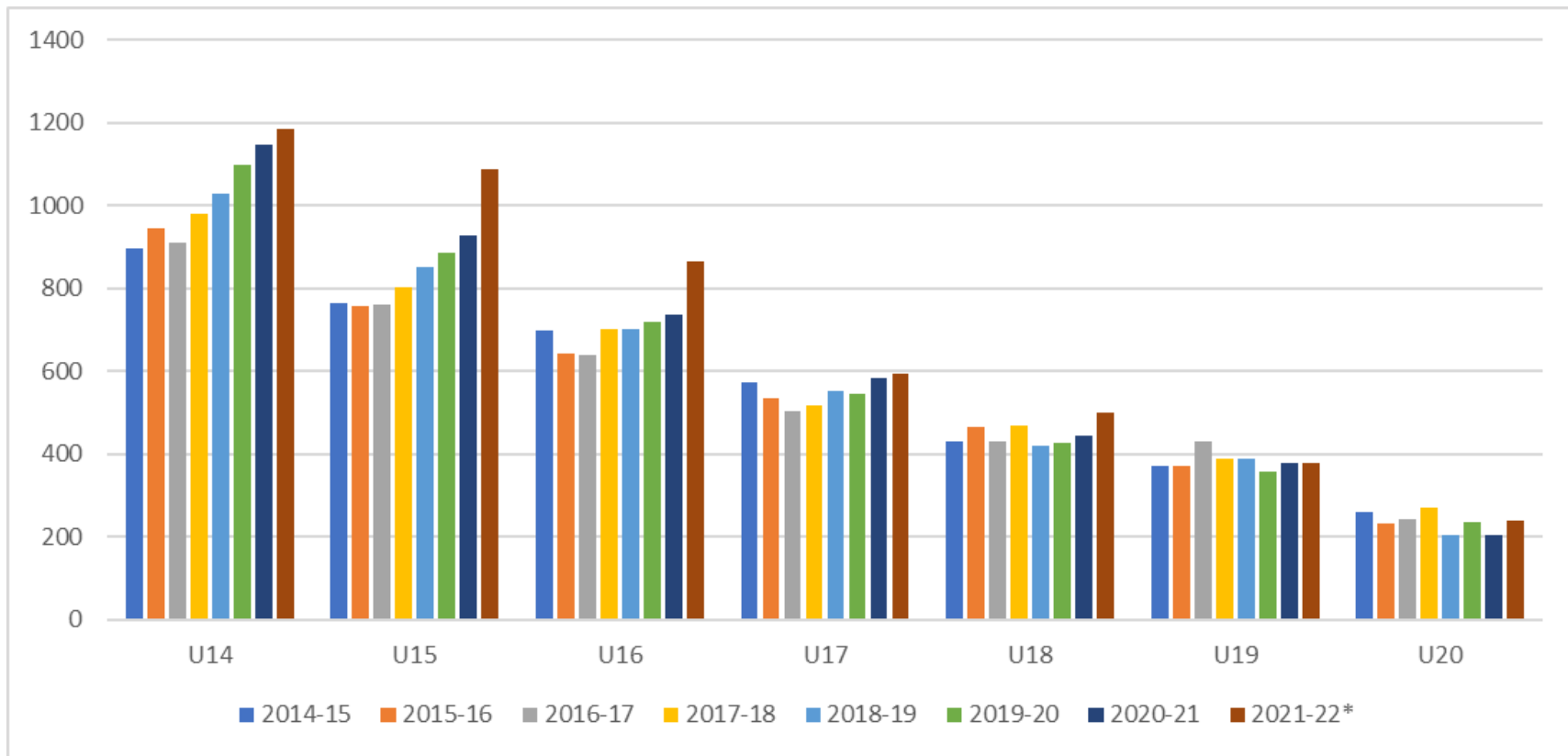
- Koripallon pelaajamäärä kasvoi tällä kaudella n. 2800 pelaajalla eli 17 prosentilla
 - Mies- ja poikapelaajien määrä kasvoi n. 2000 pelaajalle (+20 %) ja nais- ja tyttöpelaaajien määrä reilulla 800 pelaajalla (+13%).
 - Pelaajamäärä on kaikkien aikojen ennätys ylittäen kaudella 2018-19 tehdyn aiemman ennätyksen noin 400 pelaajalla.
 - Junioripelaajia (pl. koripallokoulut) oli tällä kaudella yli tuhat enemmän kuin aiemmalla ennätyskaudella (2019-20).
 - Mies- ja poikapelaajien osuus palasi kauden tauon jälkeen yli 60 prosenttiin ollen 61,3 %.
 - Koripallokoululaisten määrä kasvoi edelliseen kauteen verrattuna 30 %, muiden junioripelaajien määrä 15 % ja aikuispelaajien määrä 15 %.
 - Aikuispelaajien osuus lisenssipelaajista oli tällä kaudella seurantajakson pienin (25 %).



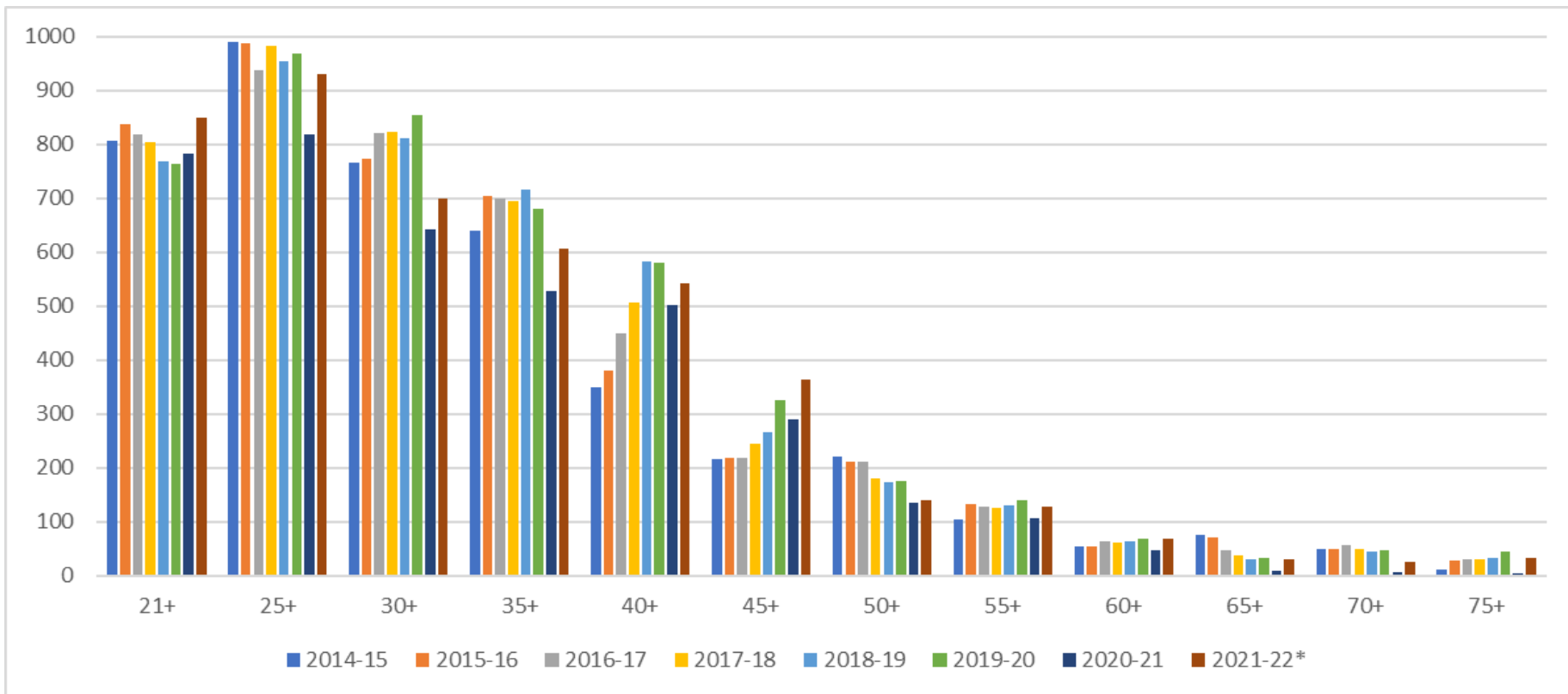
Pelaajamäärän kehitys ikäluokittain



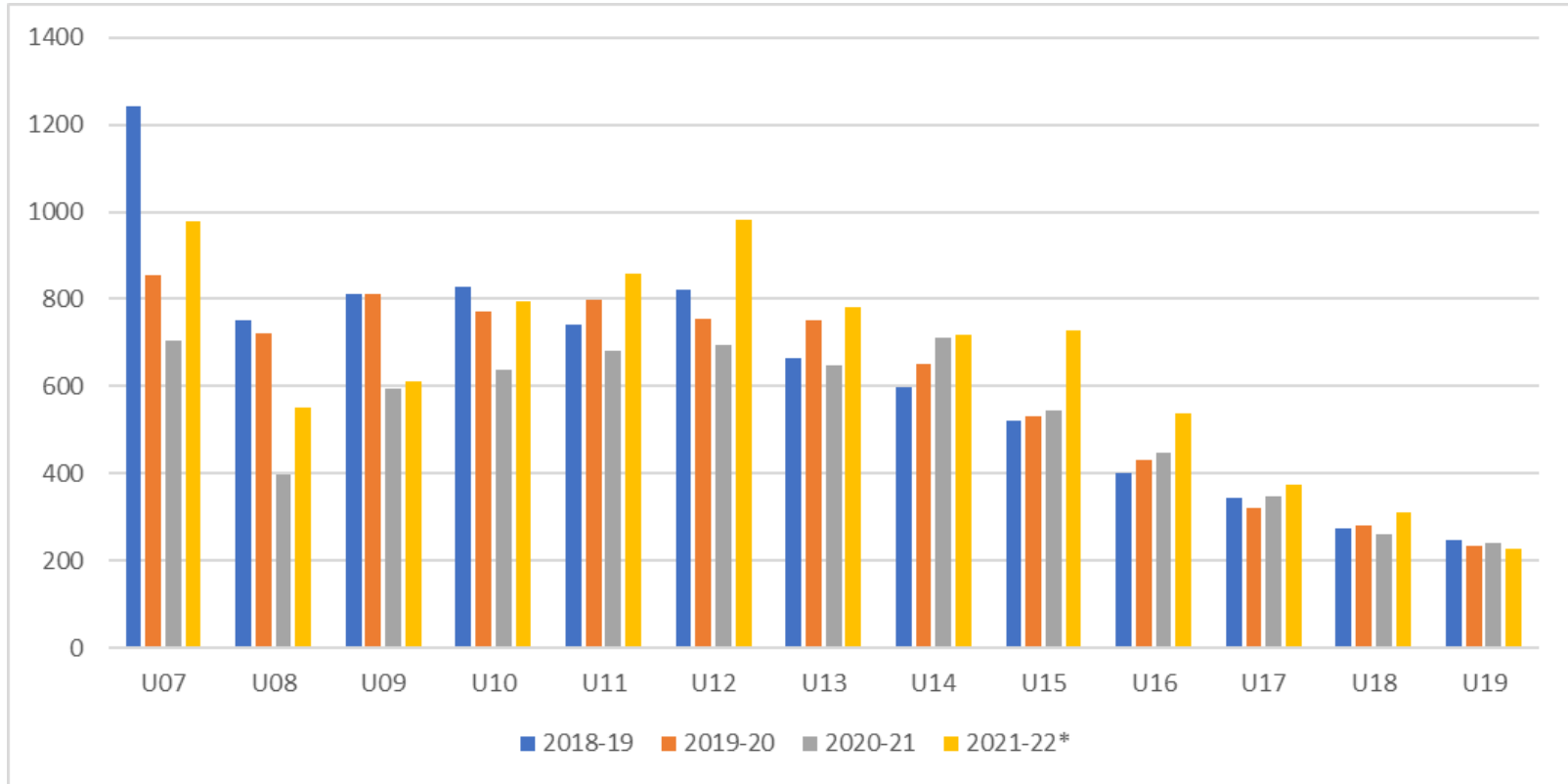
Pelaajamäärän kehitys ikäluokittain



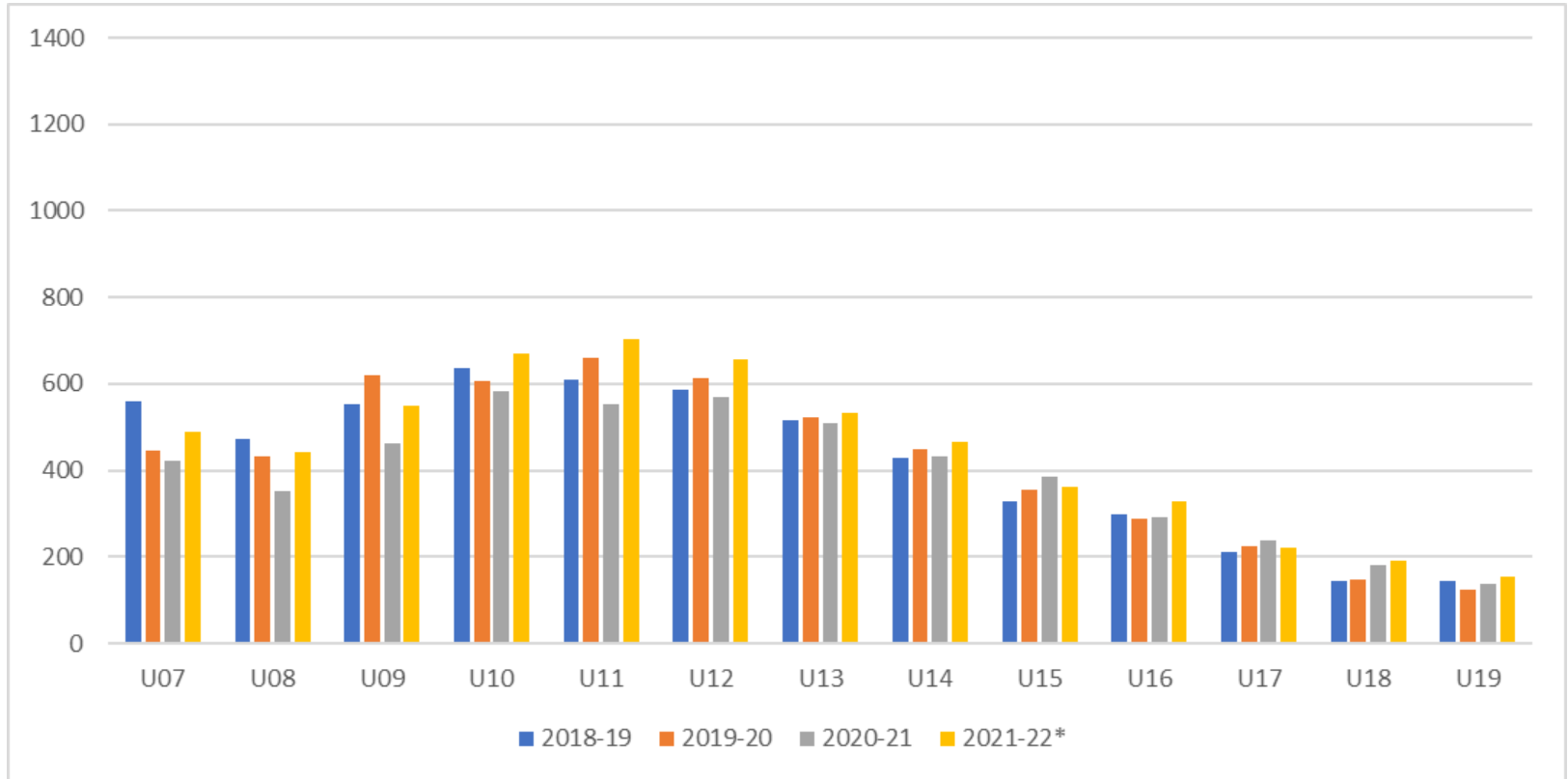
Pelaajamäärän kehitys ikäryhmittäin



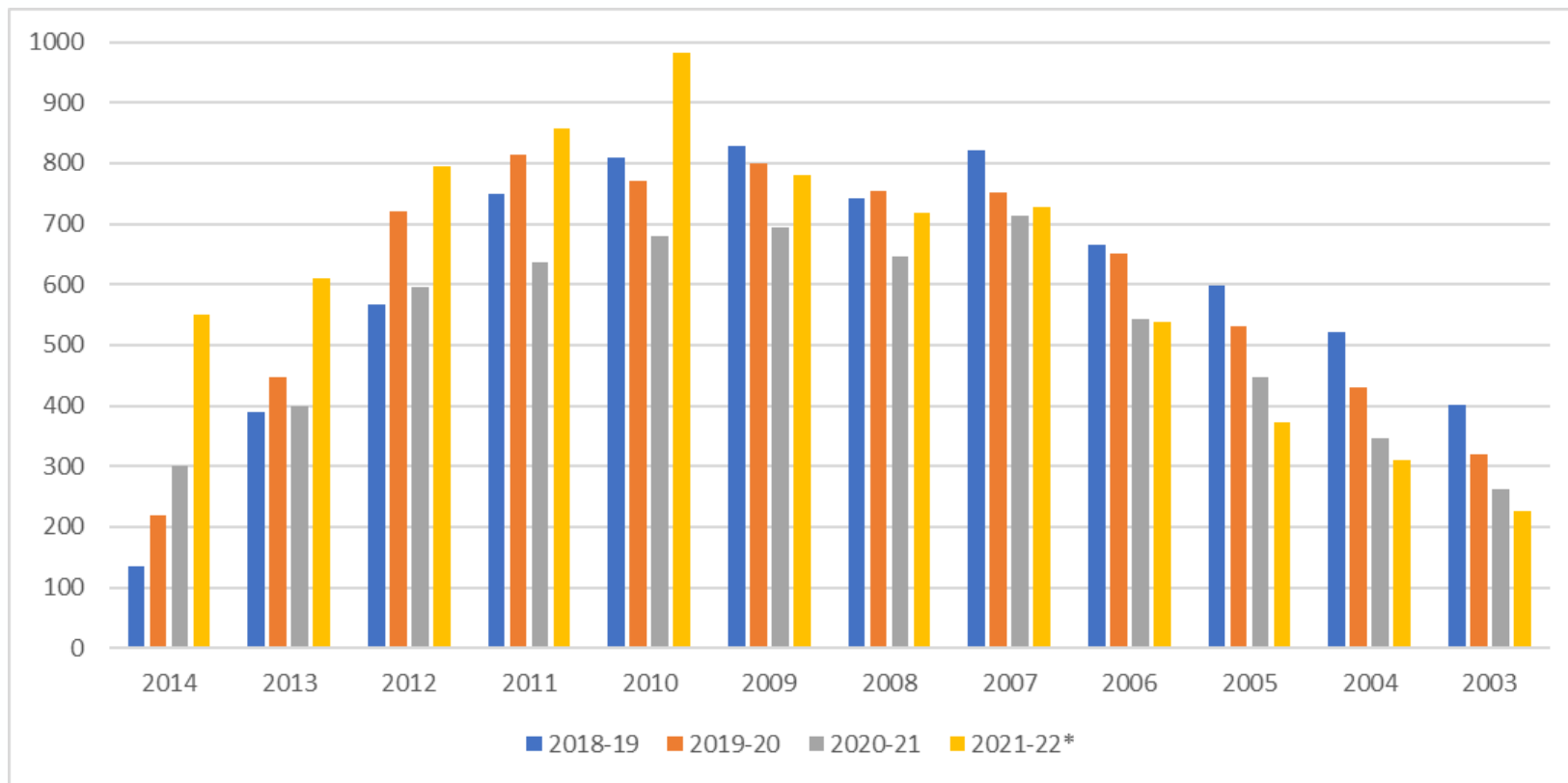
Pelaajamäärän kehitys ikäluokittain (pojat)



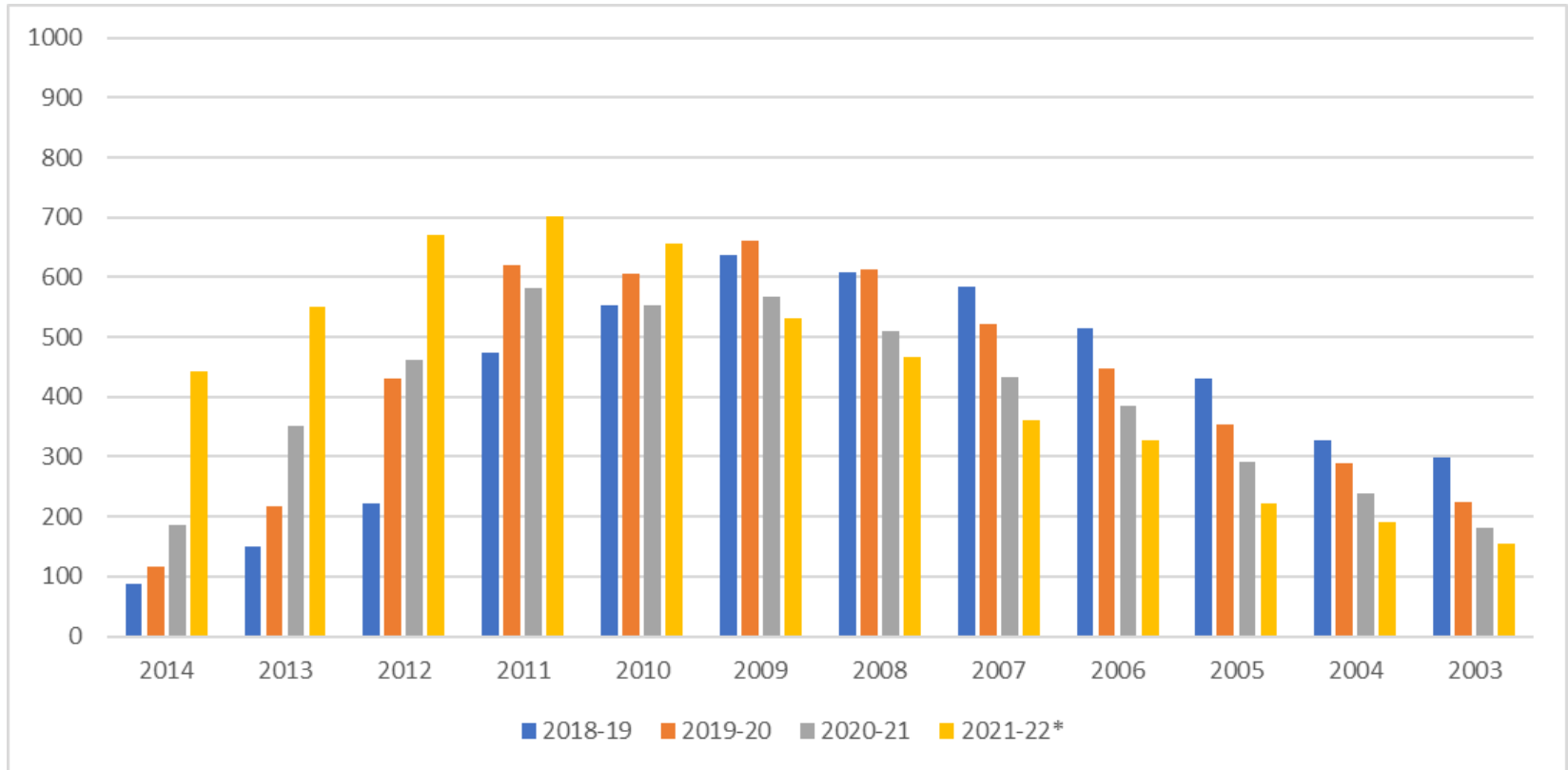
Pelaajamäärän kehitys ikäluokittain (tytöt)



Pelaajamäärän kehitys syntymävuosittain (pojat)



Pelaajamäärän kehitys syntymävuosittain (tytöt)



Pelaajamäärän kehitys ikäluokittain (1)

- Junioripelaajien (U8-U19) määrä kasvoi viime kauteen verrattuna kaikissa ikäluokissa
 - Eniten kasvoivat ikäluokat U8 (32%), U7 (30%) ja U12 (30%)
 - Pienintä kasvu oli ikäluokissa U19 (1%), U17 (2%) ja U14 (3%)
 - Pojissa U12-ikäluokka oli peräti 41% viime vuotta suurempi.
- Junioripelaajien määrässä tehtiin kaikkien aikojen ennätys kaikissa ikäluokissa välillä U11 – U18
 - Pojissa U12-ikäluokka (2010-syntyneet) on kaikkien aikojen suurin kausikohtainen ikäluokka peräti 981 pelaajaa
 - Tytöissä U11-ikäluokka (2011-syntyneet) on puolestaan kaikkien aikojen suurin kausikohtainen ikäluokka 702 pelaajaa.

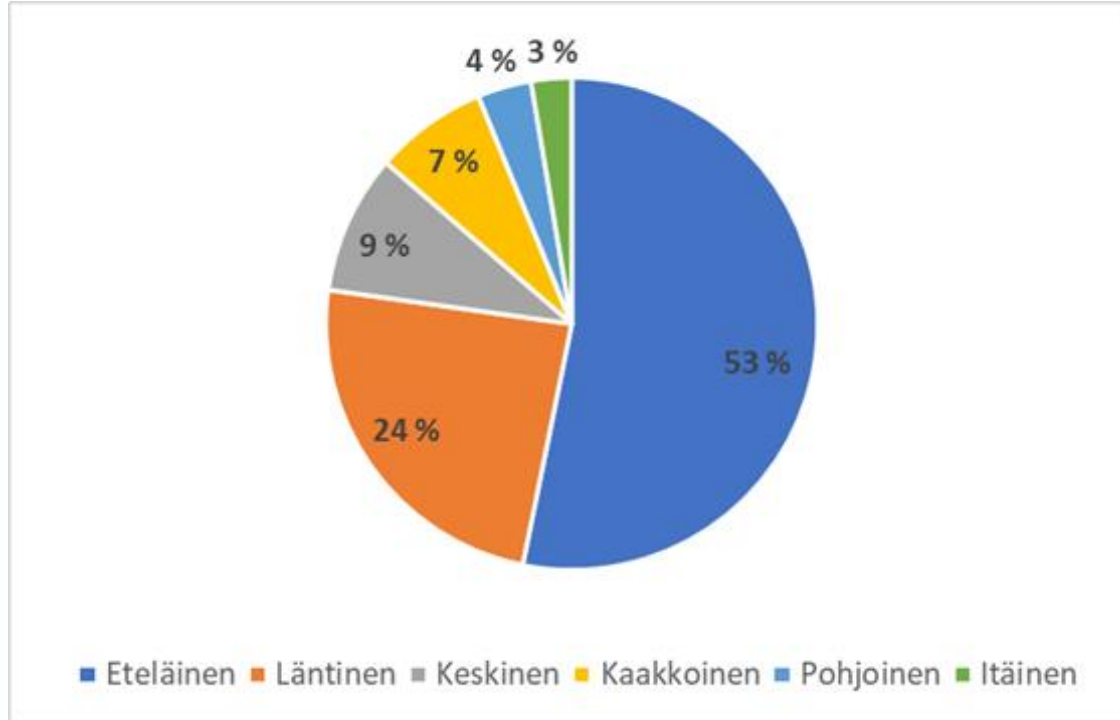


Pelaajamäärän kehitys ikäluokittain (2)

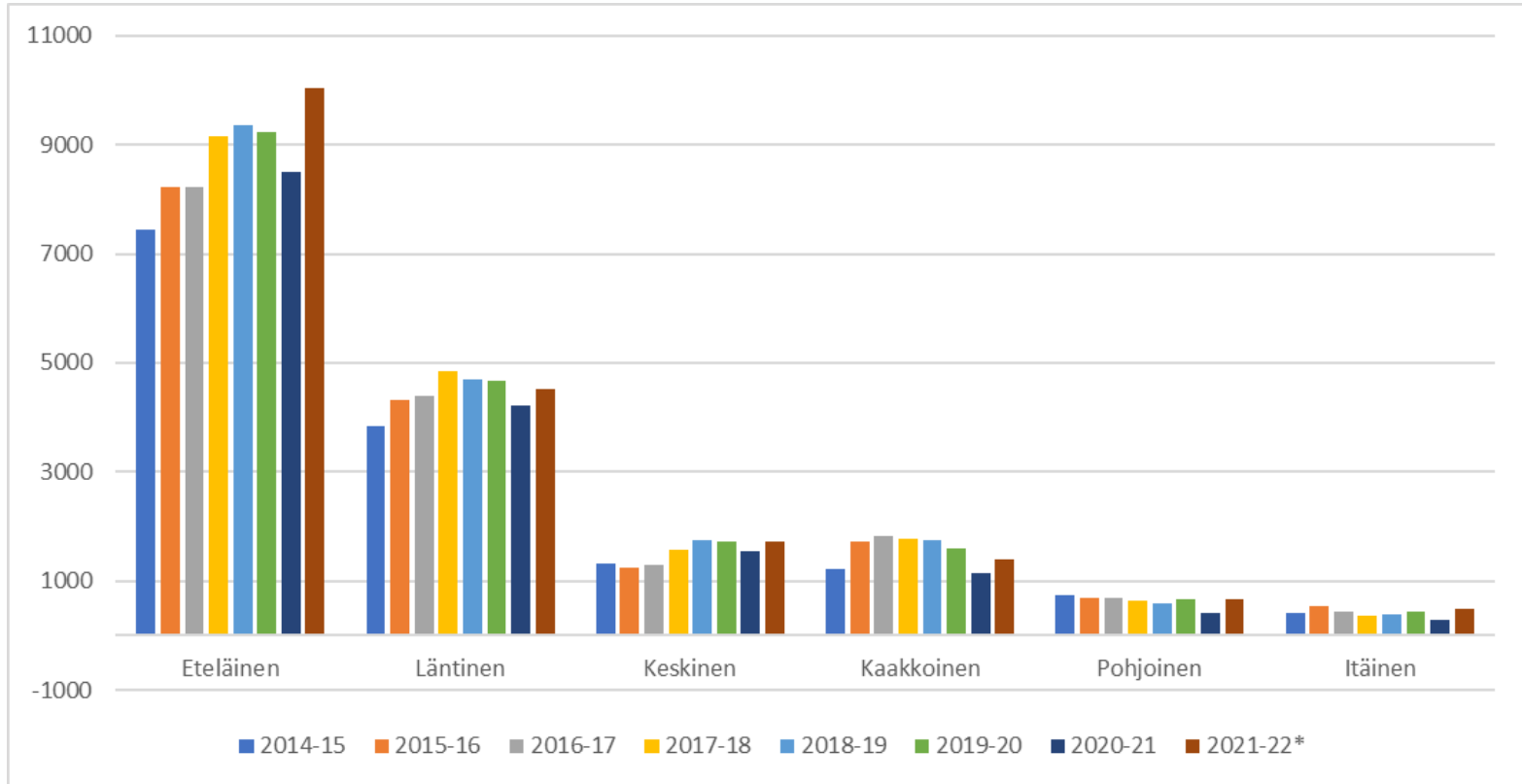
- Aiempia kausia suuremmat ikäluokat (U11-U18) luovat erinomaiset edellytykset koripallon pelaajamäärän kasvulle myös tulevina kausina.
- Uhan koripallon pelaajamäärän kehitykselle luo kuitenkin selvästi kausia 2017-2020 pienemmät pelaajamäärät poikien U8- ja U9-ikäluokissa
 - Pelaajia näissä ikäluokissa on 400 pelaajaa ja 26 prosenttia vähemmän kuin kaudella 2018-19
- Myöskään aikuispelaajien määrä ei kaikin osin ja etenkin 30-39 -vuotiaiden osalta ole vielä toipunut koronakauden pudotuksesta.



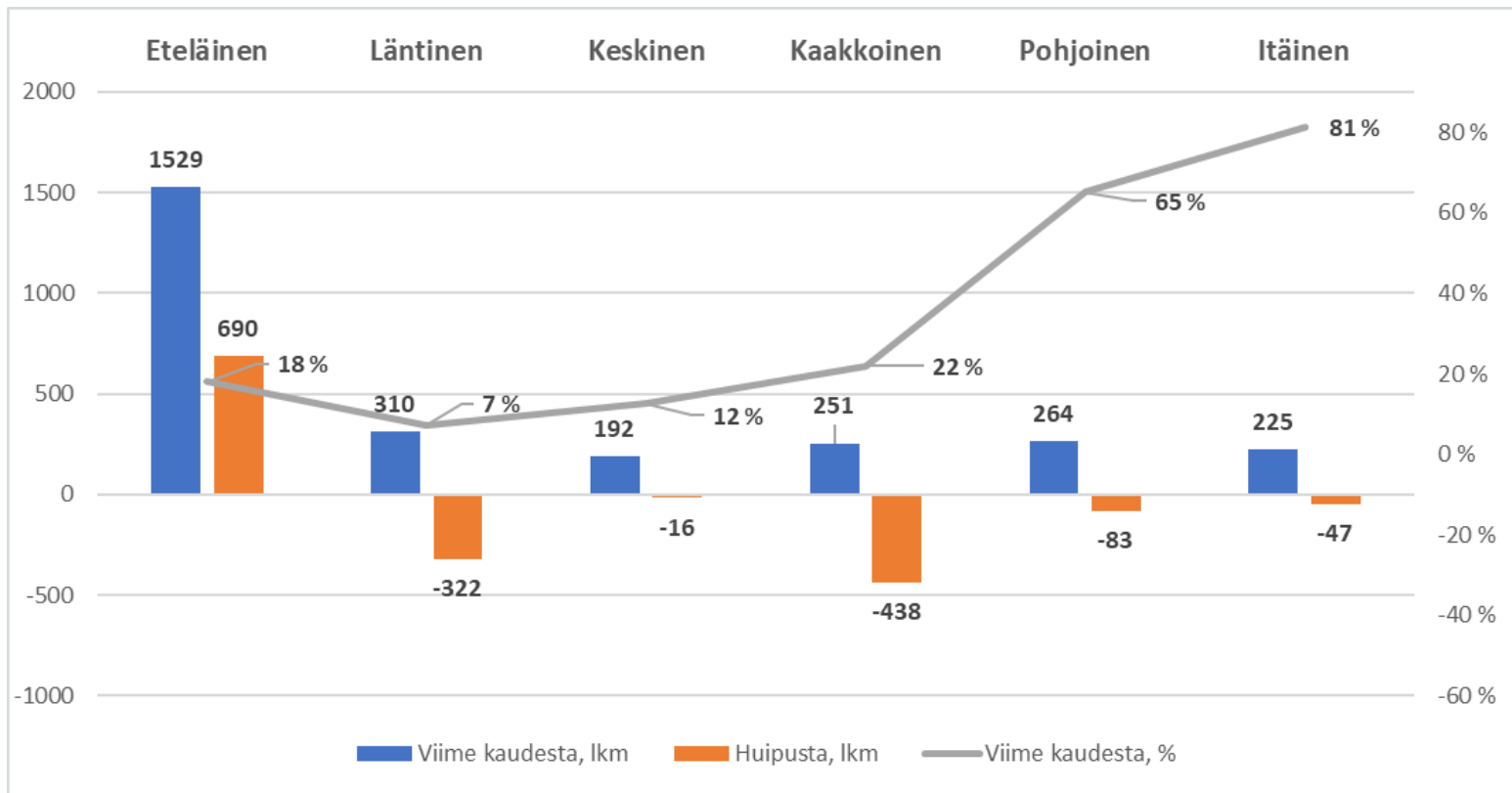
Pelaajamäärän jakautuminen alueittain kaudella 2021/22



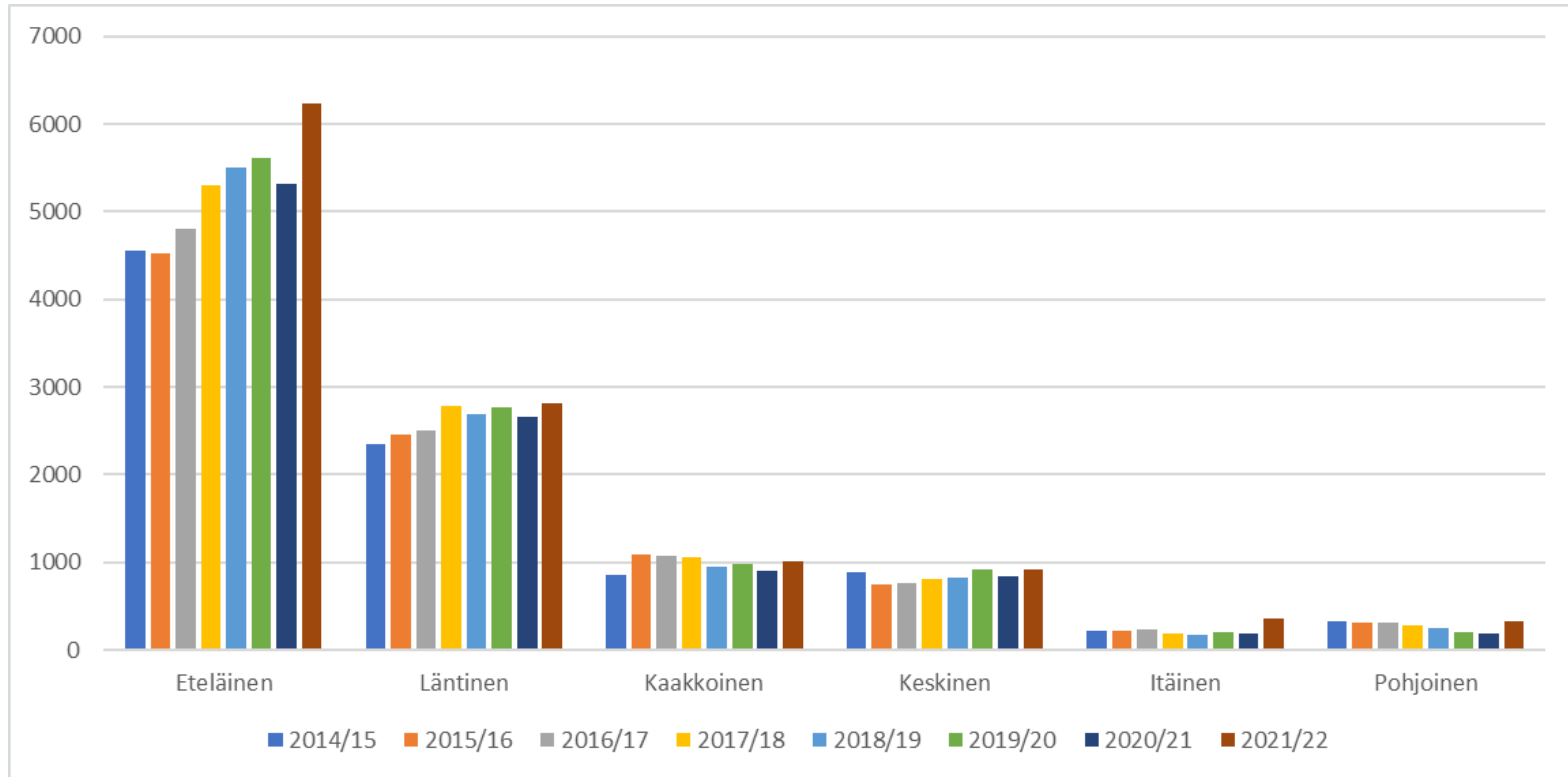
Pelaajamäärän kehitys alueittain: kaikki



Pelaajamäärän kehitys alueittain 2021/22*



Pelaajamäärän kehitys alueittain: juniorit (pl. koripallokoululisenssit)

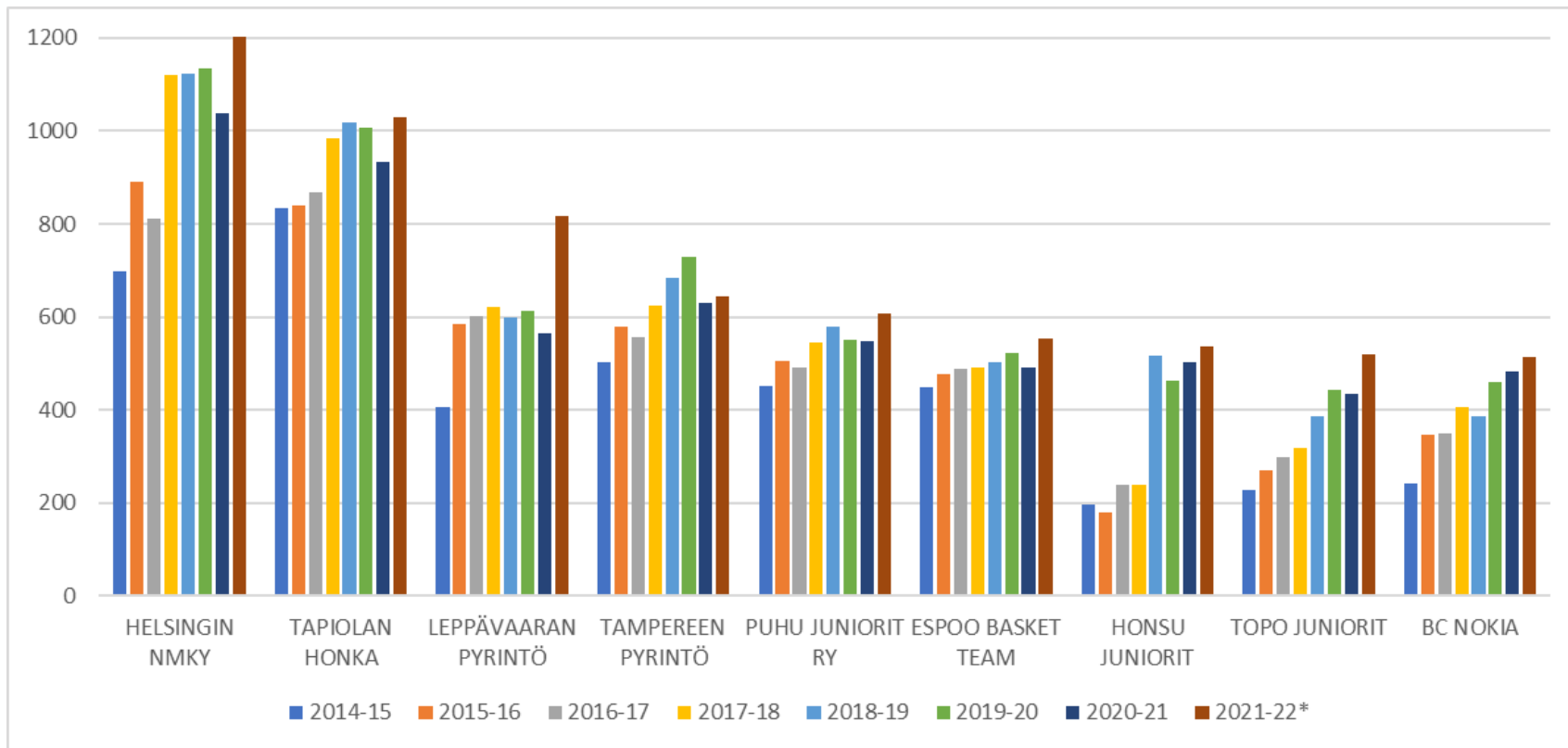


Pelaajamäärän kehitys alueittain

- Pelaajamäärä kasvoi viime kaudesta Eteläisellä alueella yli 1500 pelaajalla ja muilla alueilla yhteensä noin 1250 pelaajalla.
- Eteläisellä alueella ylitettiin ensimmäisen kerran yli 10000 pelaajan raja ja rikottiin entinen ennätys n. 700 pelaajalla.
- Itäisellä (+81%) ja Pohjoisella (+65%) alueella yllettiin viime kauden romahduksen jälkeen komeisiin kasvuprosentteihin, mutta jäätiin vielä alle kausien 2014/15 ja 2015/16 pelaajamäärien.
- Läntisellä alueella pelaajamäärään kasvu (+7%) oli muita alueita pienempää.
- Kaakkoisella (-438) ja Läntisellä (-322) alueilla jäätiin noususta huolimatta selvästi alle alueiden pelaajamääräennätysten.

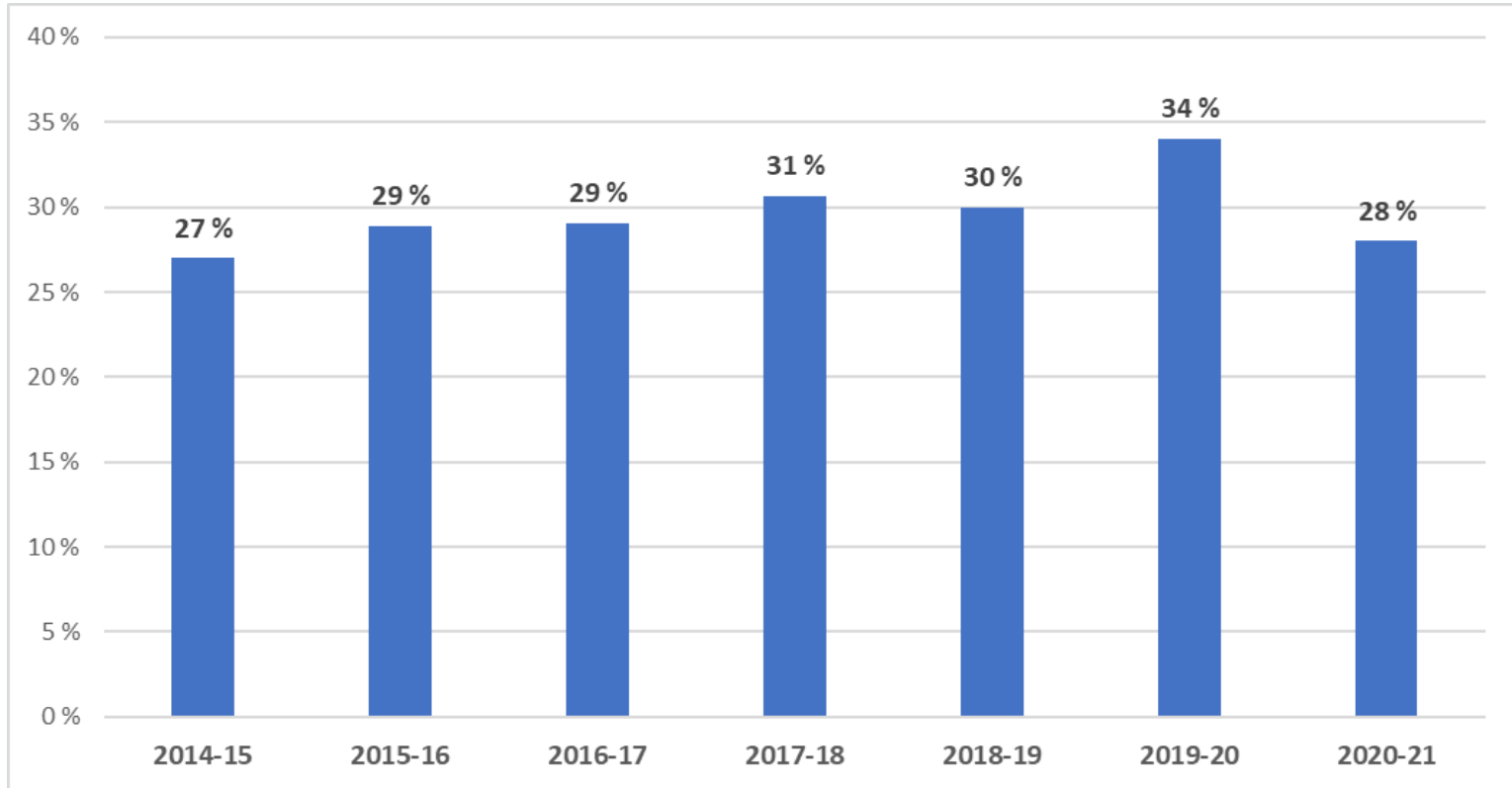


Pelaajamäärän kehitys suurimmat seurat

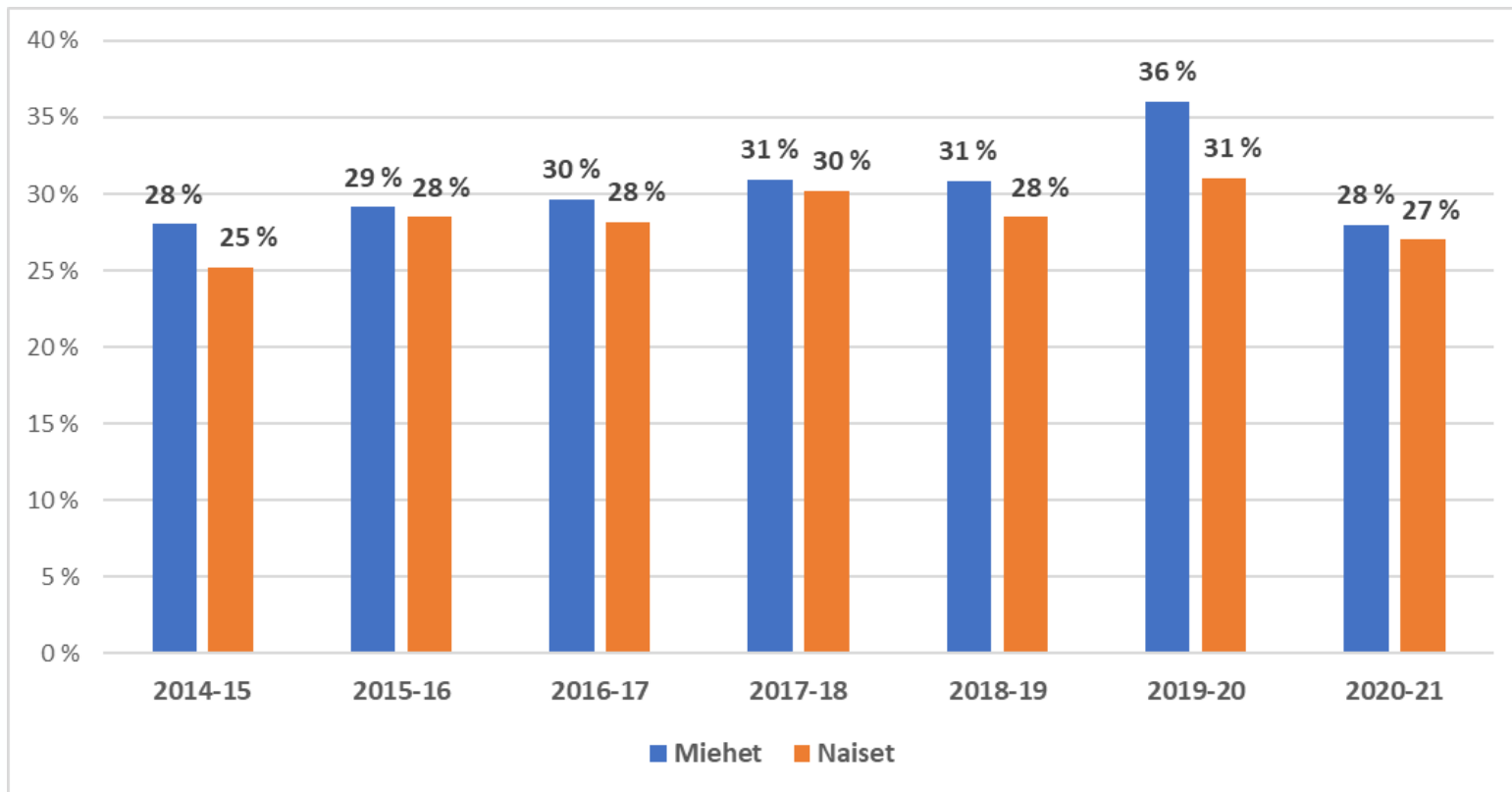


Koripallon dropoutin kehitys 2014/15 -2021/22

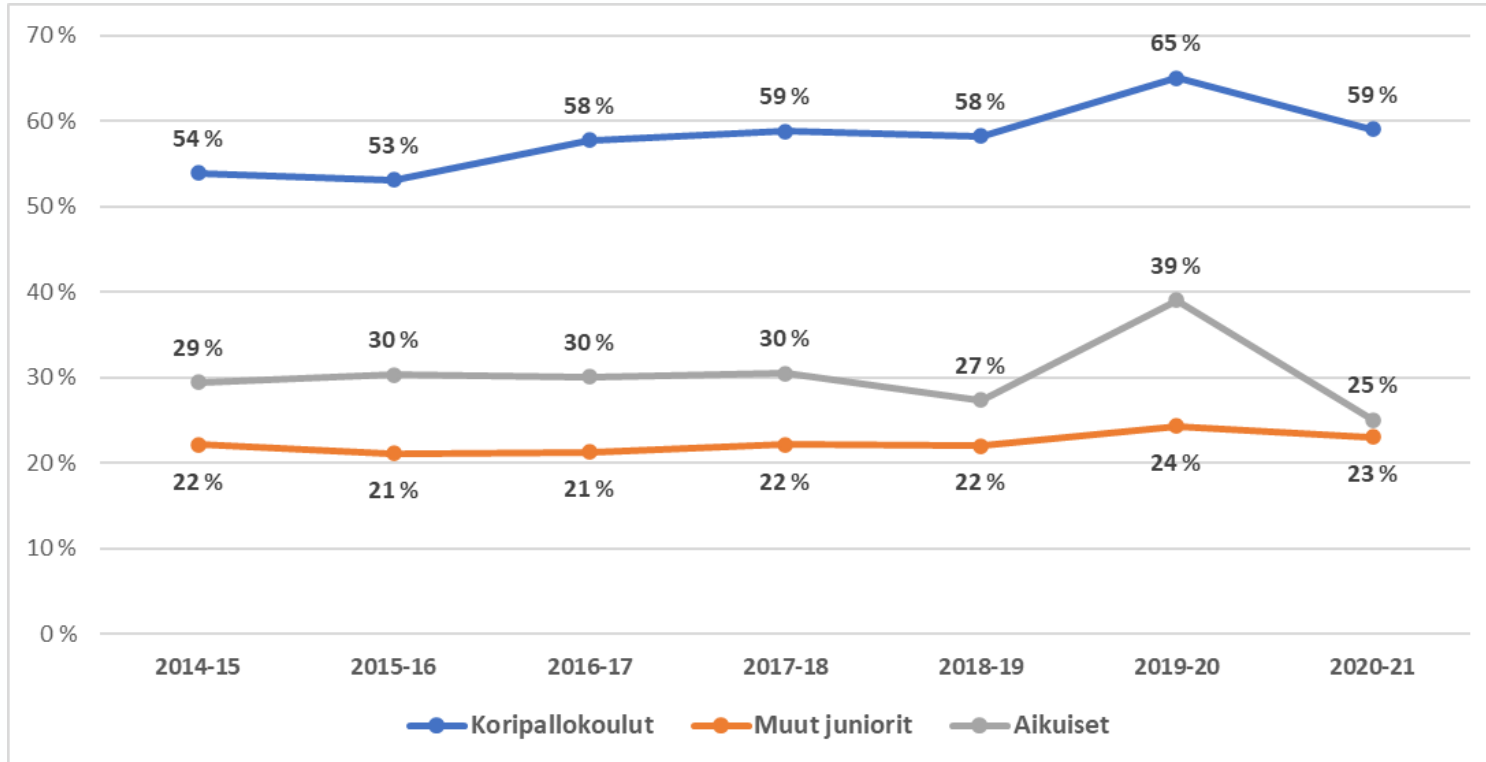
DropOut-prosentin kehitys



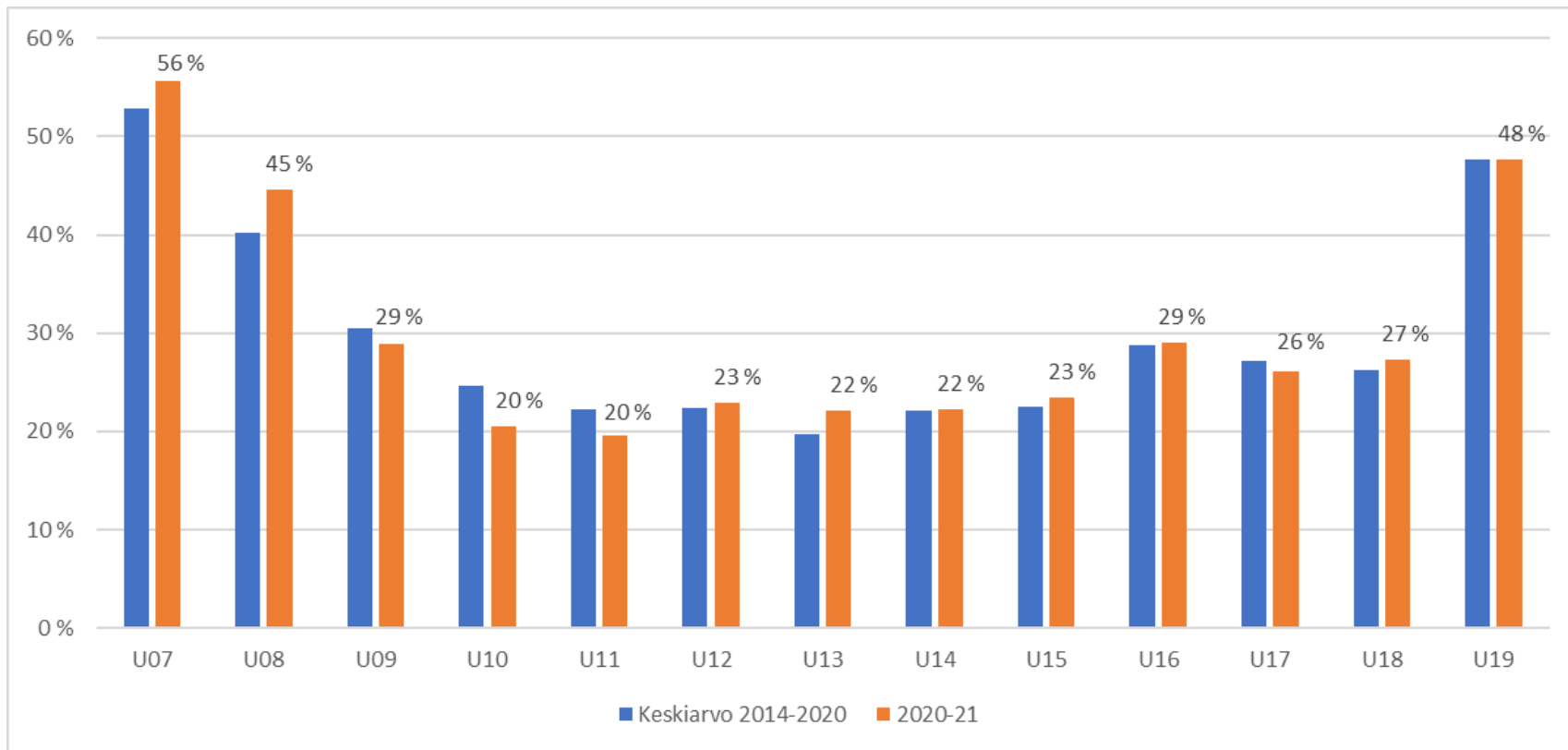
DropOut-prosentin kehitys sukupuolittain



DropOut-prosentin kehitys koripallokoulut, muut juniorit ja aikuiset*




DropOut-% ikäluokittain: juniorit

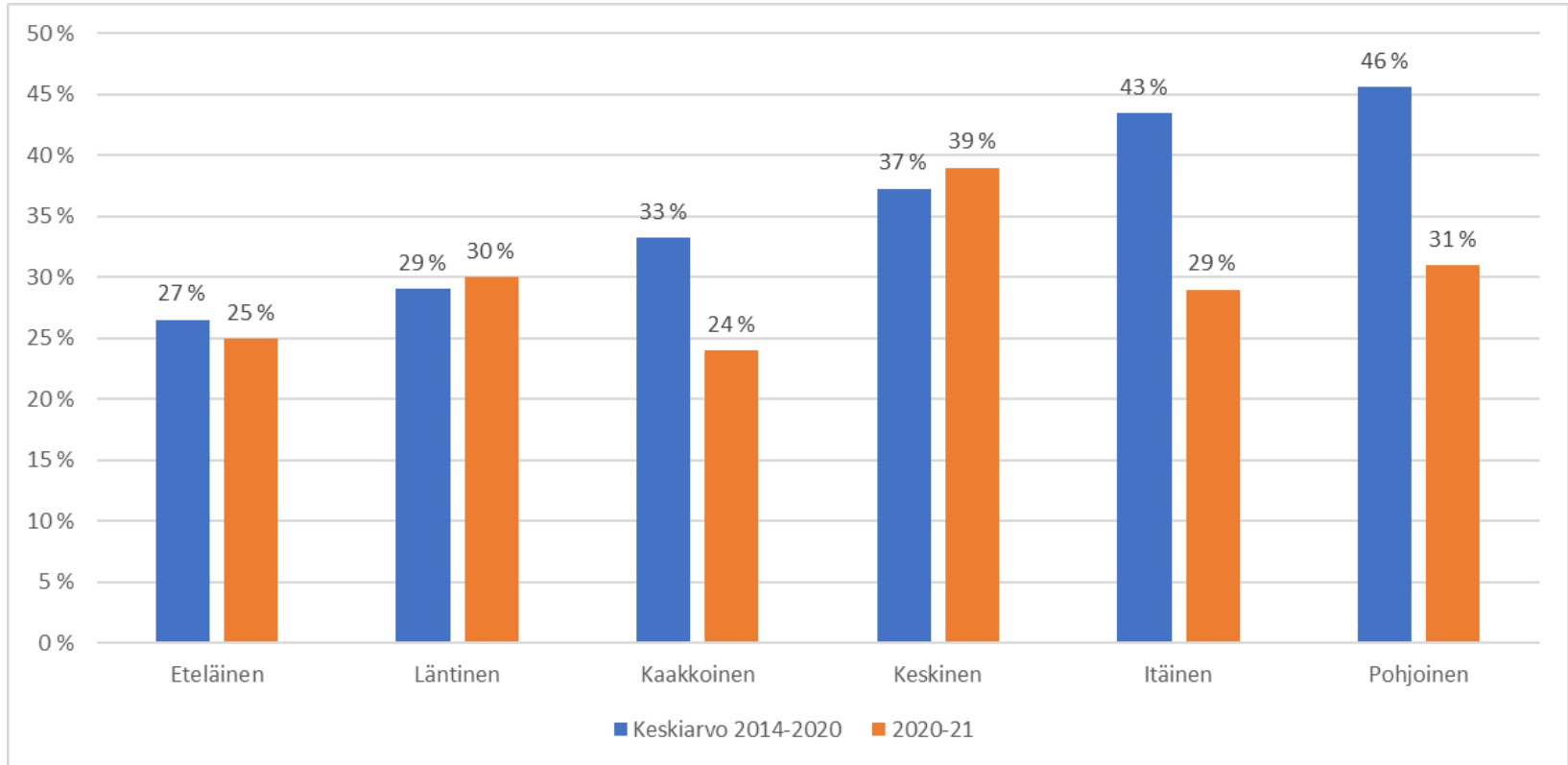


Dropout'in kehitys

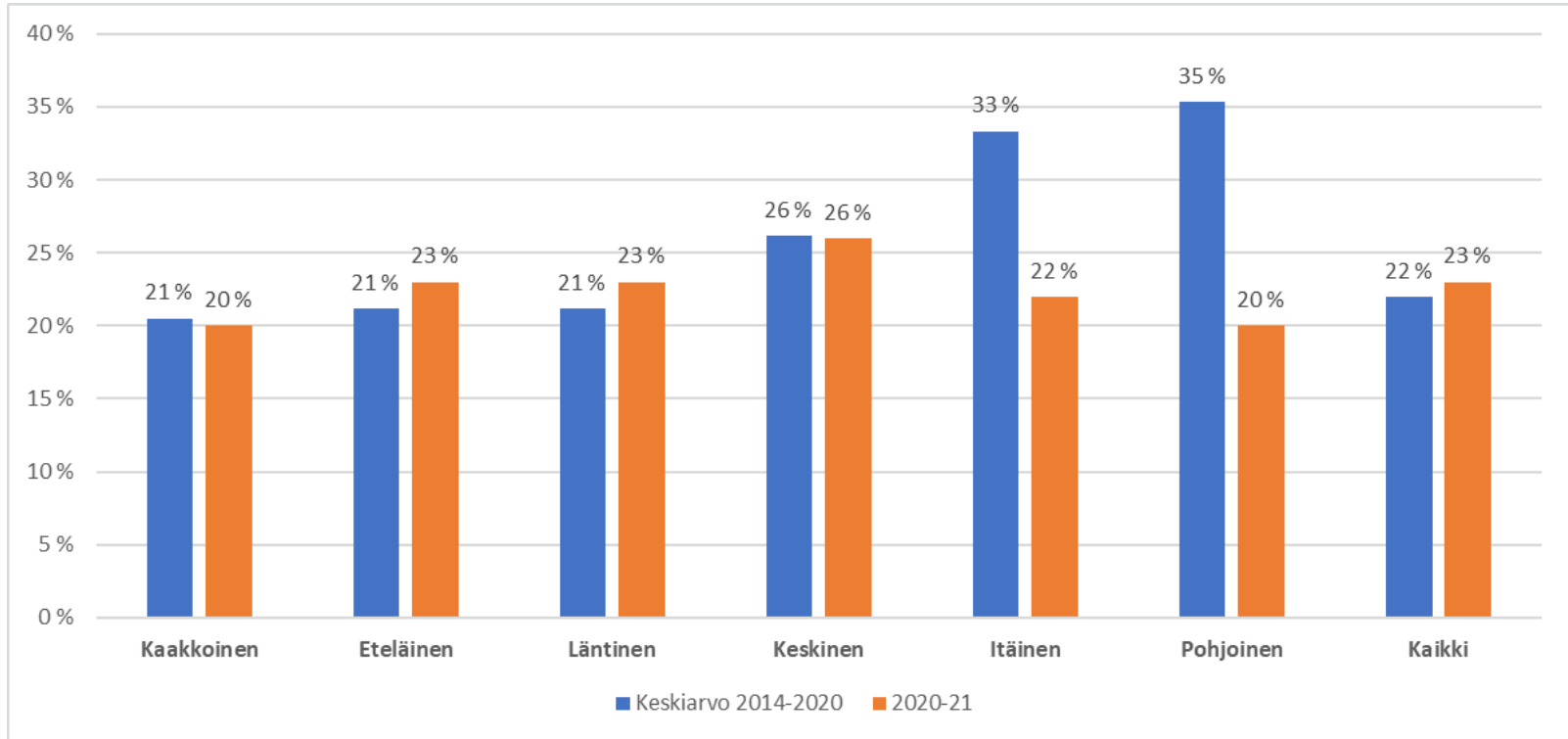
- Koripallon dropout-% laski tällä kaudella alimmalle tasolle sitten kauden 2014/15. Toisaalta myös viime kauden pelaajamäärä oli pienin sitten kyseisen kauden.
- Dropout-% laski edellisestä kaudesta erityisesti miehissä/ pojissa: 36% -> 28%.
- Dropout-% lasku selittyi erityisesti aikuisten dropoutin laskemisella, mutta myös koripallokoulujen lopettamisasteen palaamisella korona-aikaa edeltävälle – edelleen varsin korkealle – tasolle.
- Juniori-ikäluokissa dropout-% saatiin aiempia vuosia alemmalle tasolle (20%) ikäluokissa U10 ja U11.



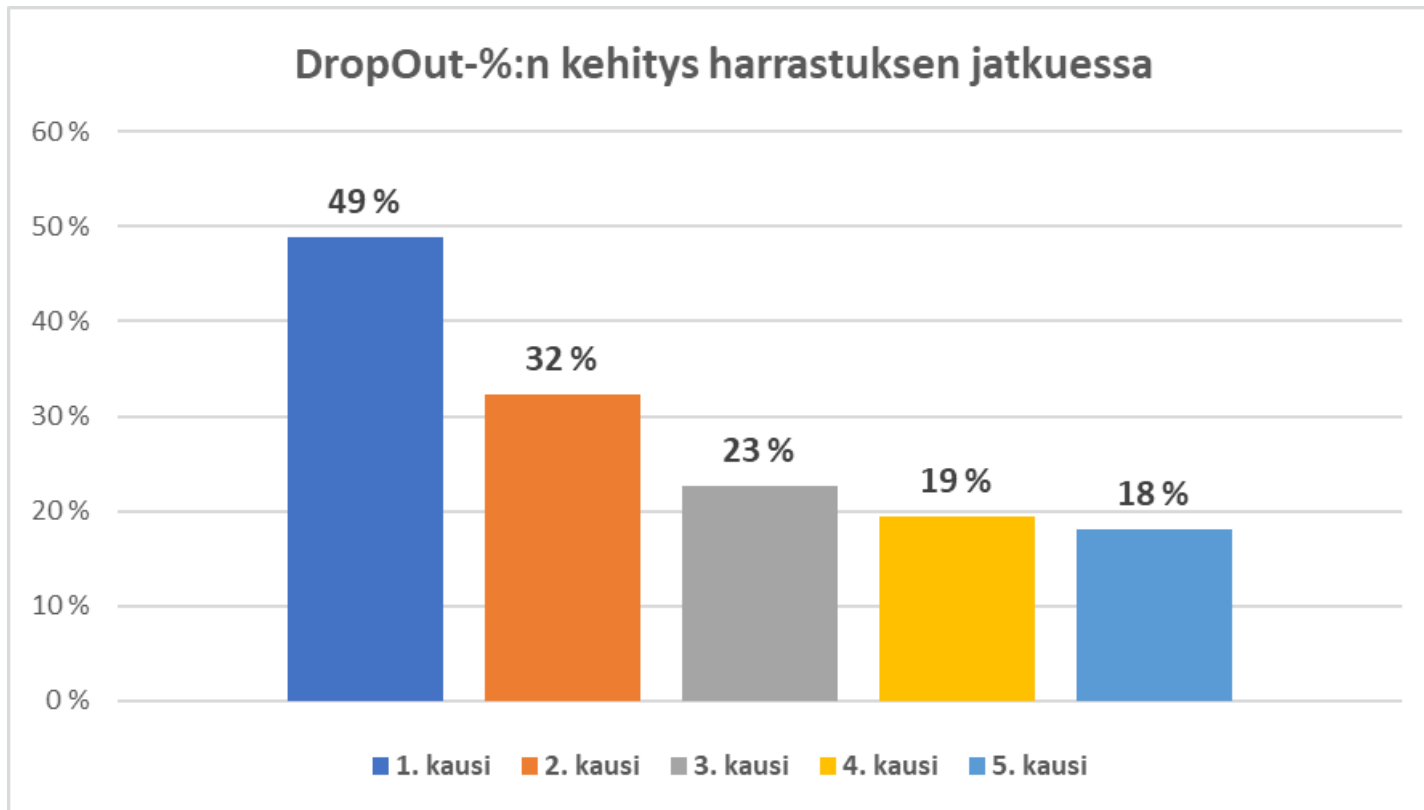
DropOut-% alueittain



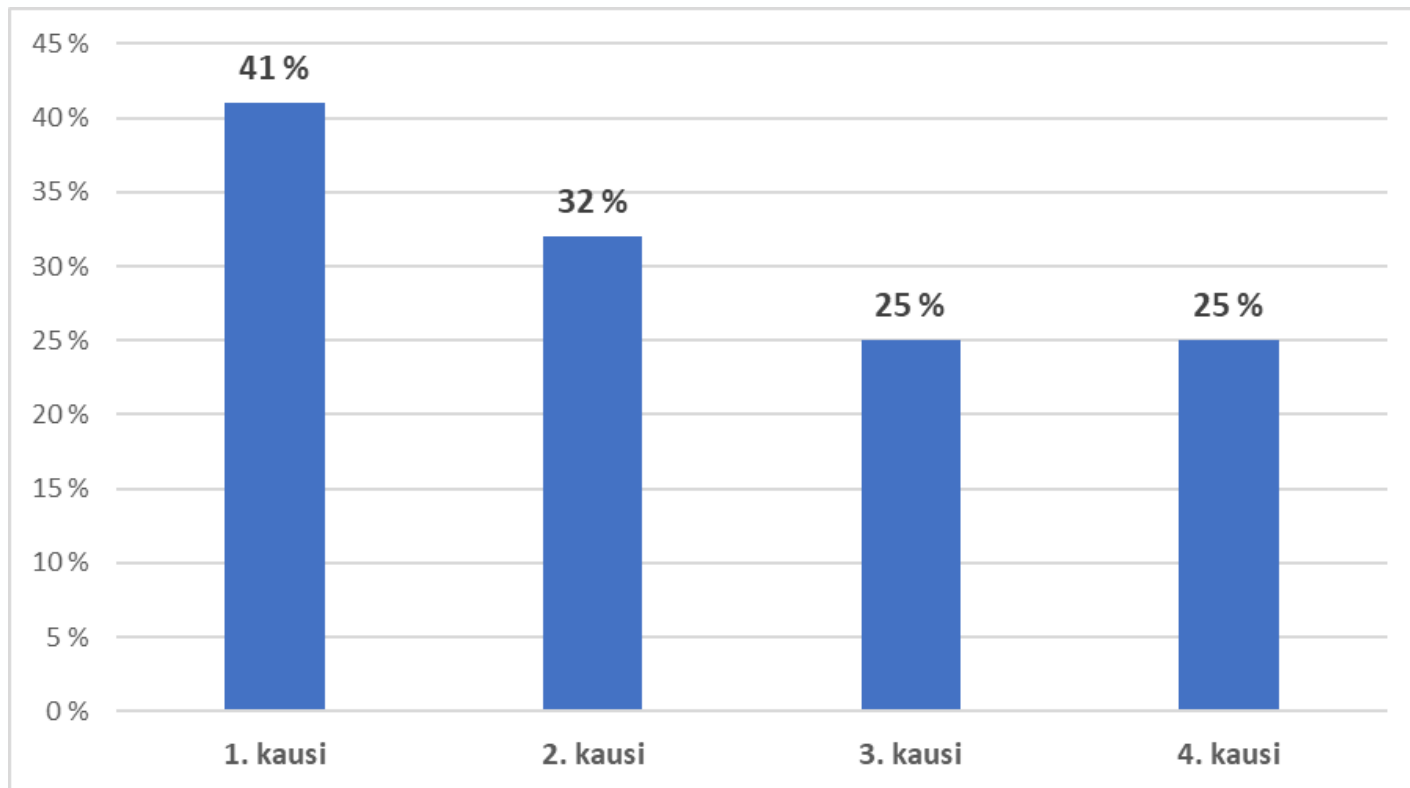
DropOut-% alueittain: junioripelaajat (pl. koripallokoululisenssit)



DropOut-%:n kehitys harrastuksen jatkuessa



Harrastuksen pariin palanneiden dropout-%:n kehitys paluun jälkeen



Dropout'in kehitys

- Lopettamisasteen pienuuden osalta tämän kauden selkeä onnistuja on Kaakkoinen alue, jossa dropout-% kaikkien pelaajien osalta 24% ja junioripelaajien osalta 20%.
- Keskisellä alueella dropout-% pitää korkealla erityisesti koripallokoululaisten suuri osuus pelaajamäärästä.
- Melkein puolet pelaajista lopettaa koripallon ensimmäisen kauden jälkeen. Toisella kauden jälkeen lopettaneiden osuus tippuu n. 30%:iin ja laskee harrastuksen jatkuessa alle 20 prosenttiin
 - Tämä alleviivaa ensimmäisen kauden ja lajiin kiinnittymisen tärkeyttä koripallon pelaajamäärien kasvattamisessa



**Kuinka iso osa kauden 2019-20 jälkeen
koripallon lopettaneista palasi lajin
pariin tällä kaudella**

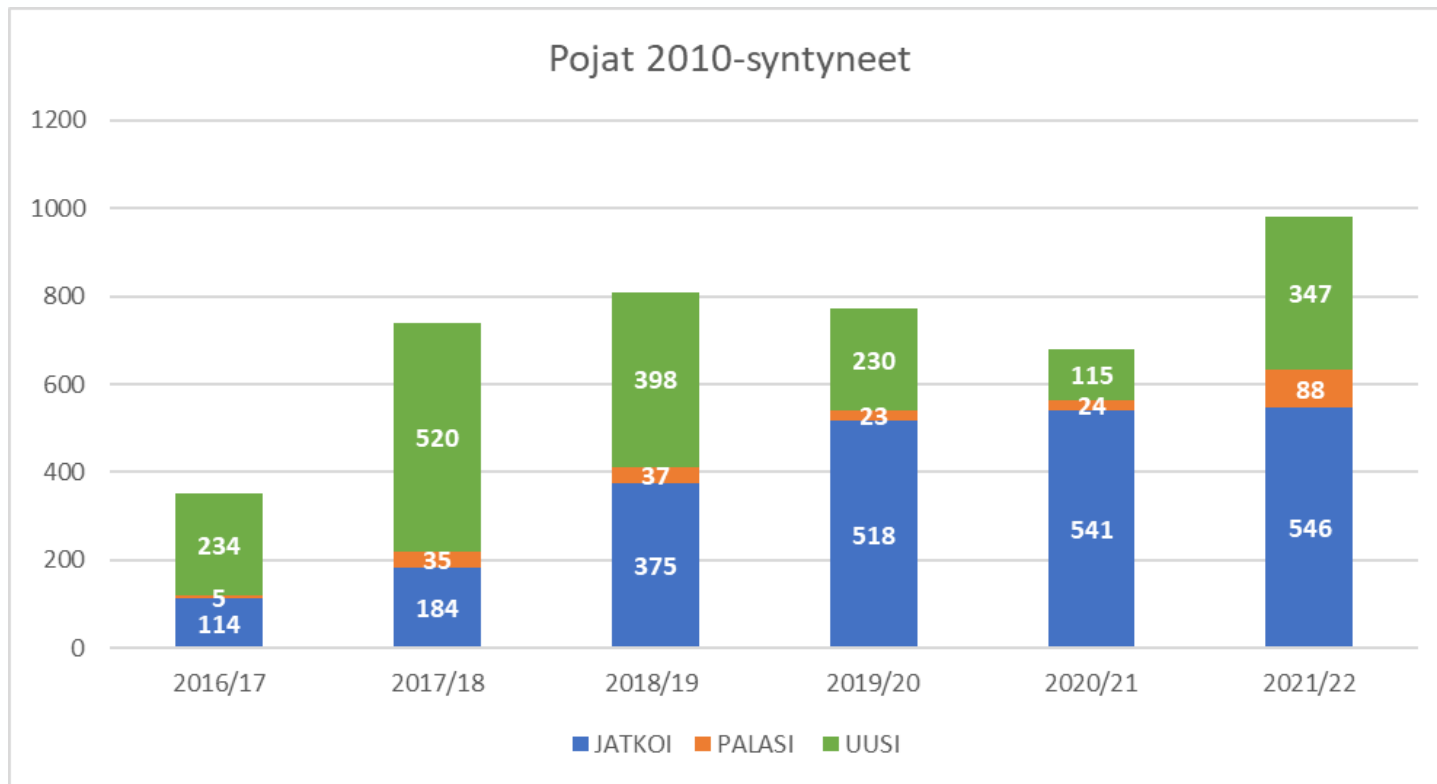
Kuinka iso osa kauden 2019-20 jälkeen koripallon lopettaneista palasi lajin pariin tällä kaudella

- Kauden 2019-20 jälkeen koripallon lopetti peräti 6216 pelaajaa. Heistä peräti 19 prosenttia palasi kuitenkin lisenssikoripallon pariin tällä kaudella. Kauden tauon jälkeen palanneiden "normaalitaso" on 12 prosenttia.
- Miesten/poikien paluuprosentti oli 20% ja naisten/tyttöjen 17%
- Lopettaneista aikuisista lajin pariin palasi 29 prosenttia.
- Lopettaneista juniori-ikäisistä lajin pariin palasi 15 prosenttia. Suurin paluuprosentti oli tämän kauden U12-ikäluokassa johon palasi 18% toissakauden jälkeen lopettaneista.
- Alueiden paluuprosentit olivat: Itäinen 29%, Eteläinen 22%, Kaakkoinen 21%, Läntinen 17%, Pohjoinen 13%, Keskinen 12%.

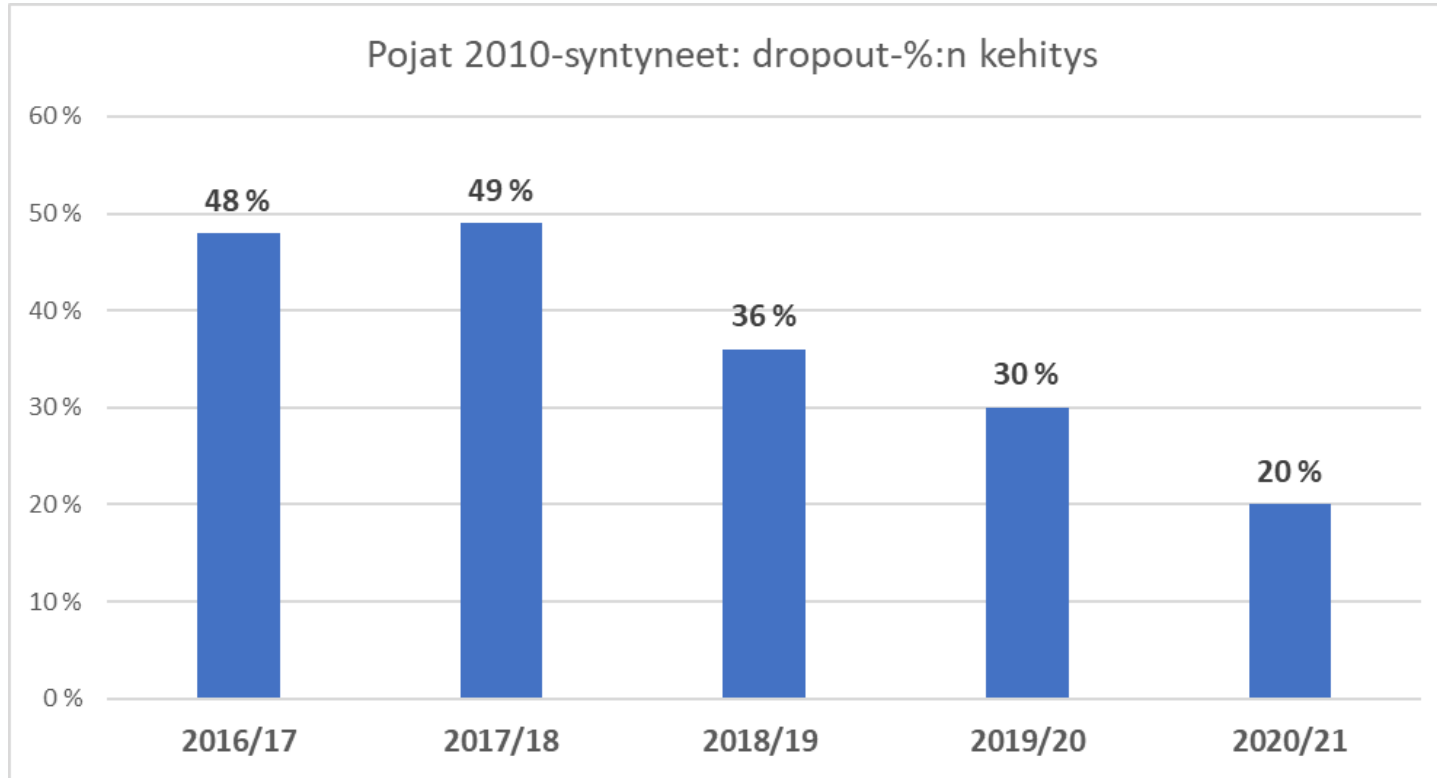


Katsaus ennätysuuteen 2010- syntyneiden poikien ikäluokkaan

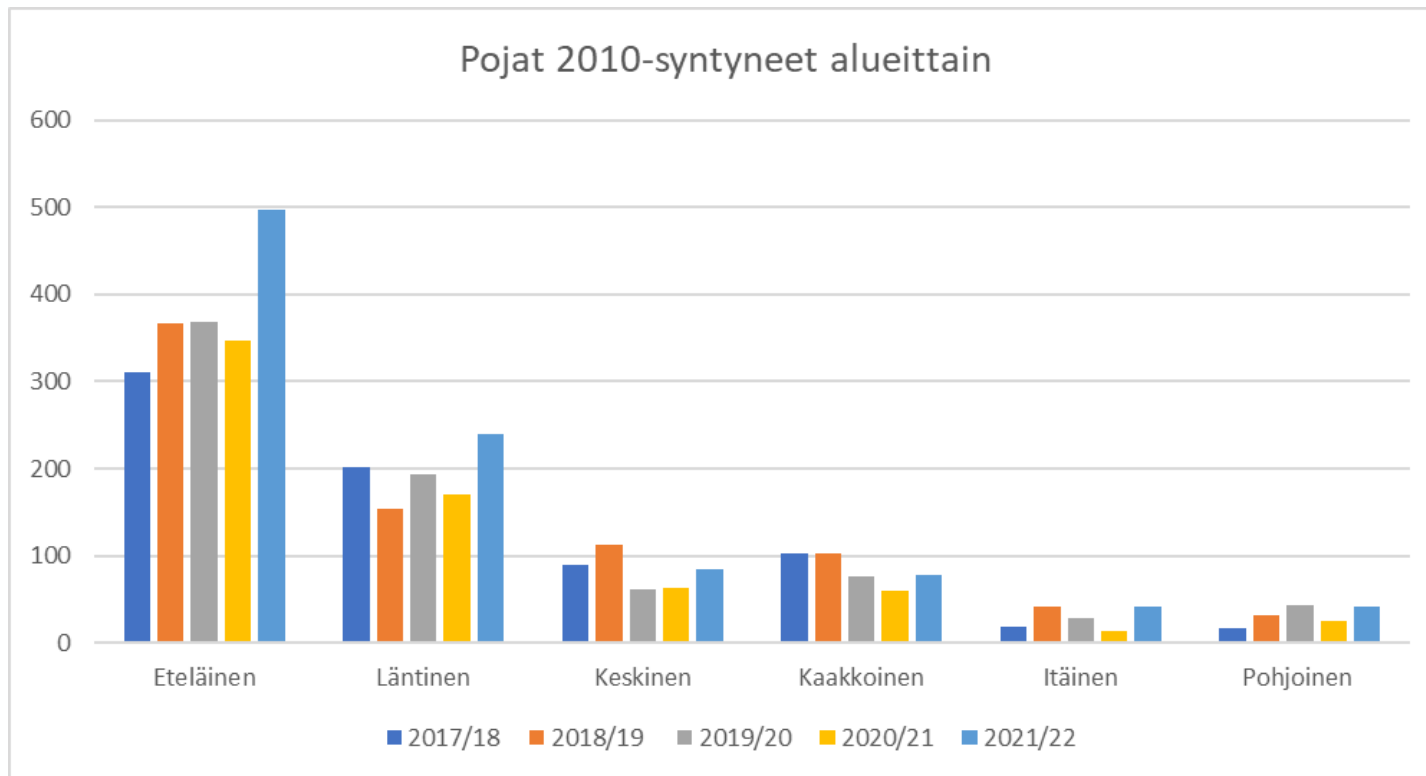
2010-syntyneet pojat: Ikäluokan pelaajamäärän kehitys



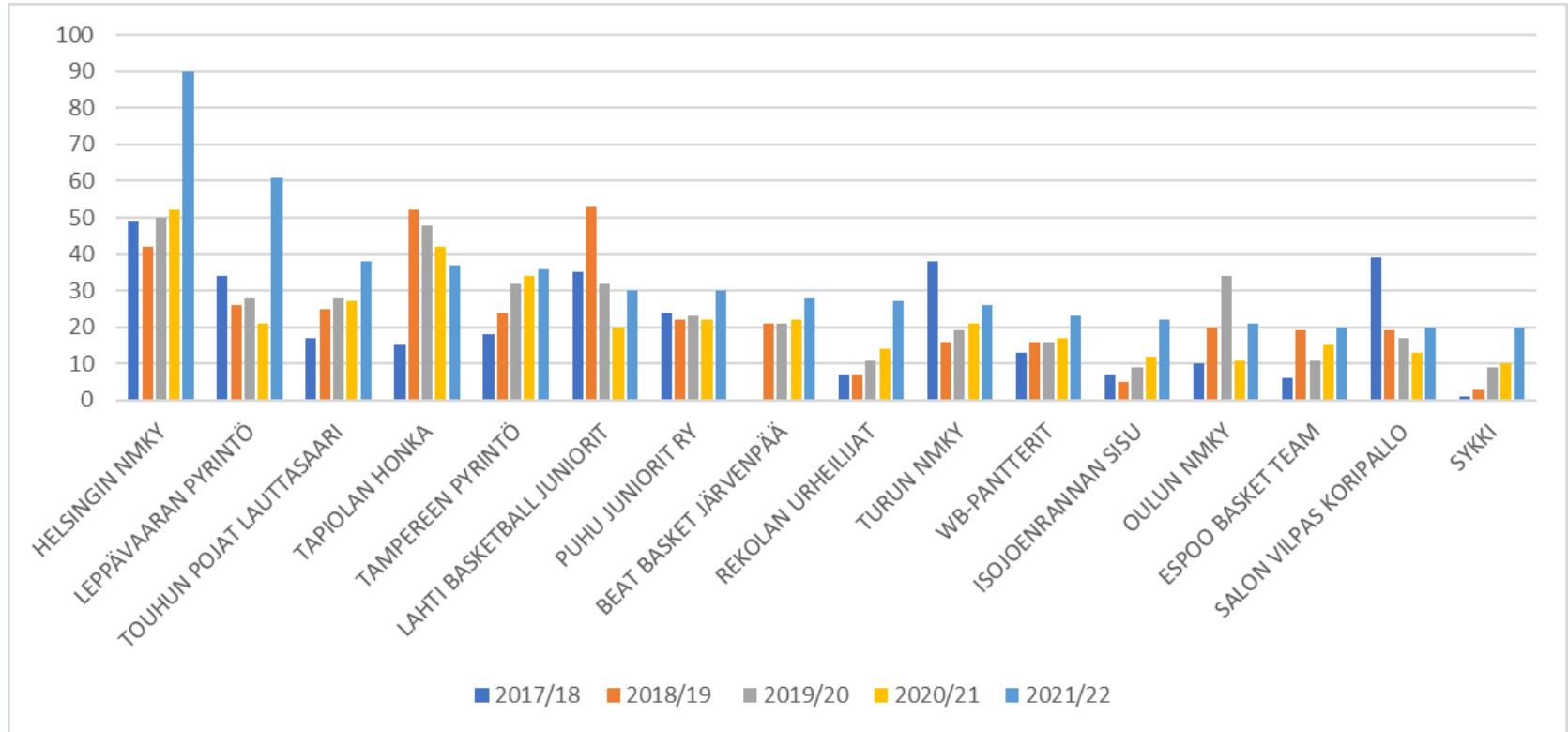
2010-syntyneet pojat: Dropout-%:n kehitys



2010-syntyneet pojat: pelaajamäärät alueittain

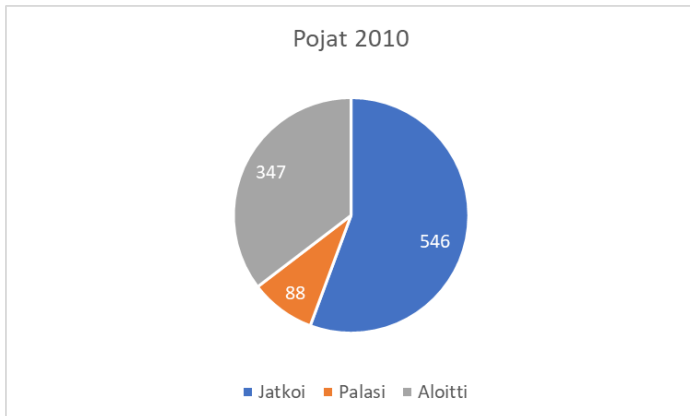


2010-syntyneet pojat: suurimmat seurat



2010-syntyneet pojat

Vähintään 30 pelaajaa	7 seuraa
Vähintään 20 pelaajaa	16 seuraa
Vähintään 10 pelaajaa	38 seuraa
Vähintään 5 pelaajaa	55 seuraa
Vähintään 1 pelaaja	70 seuraa



Jatkaneista pelaajista (546 kpl)

käynnissä oleva kausi on

2. kausi	79
3. kausi	101
4. kausi	119
5. kausi	143
6+ kausi	104

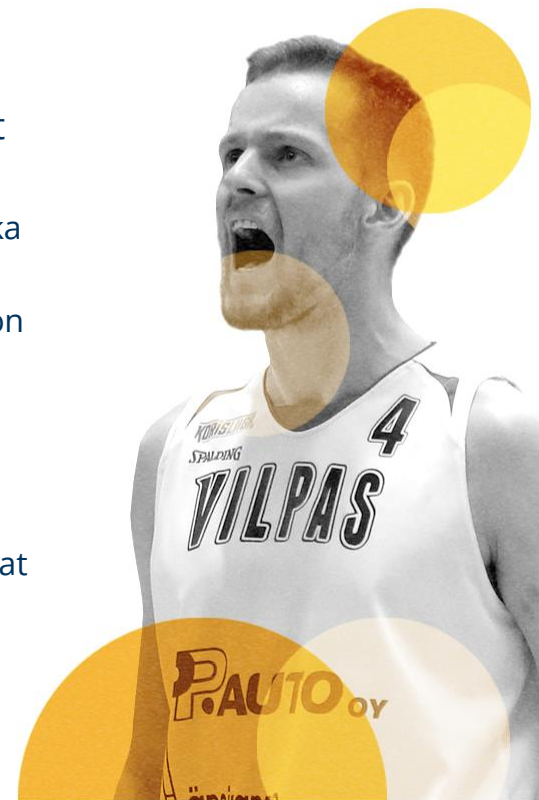
Lisenssityyppi

10-12 -vuotiaat	931
Koripallokoulu	48
3x3-lisenssi	2




2010-syntyneet pojat

- Mikä selittää poikien U12-ikäluokan poikkeuksellisen suuren koon ja kasvun tällä kaudella?
 - Isoilla seuroilla näyttäisi olevan organisoidut prokkikset ja isot pelaajamäärät
 - HNMKY:llä (90) ja LePy:llä (61) poikkeuksellisen suuret ikäluokat, jotka kasvoivat tällä kaudella hurjasti.
 - Myös ToPoLa, Honka, Tampereen Pyrintö, Lahti Basketball ja PuHu on saanut kasaan vähintään 30 pelaajaa
 - Korona on aiheuttanut ilmiötä, jossa lapsille etsitään uusia harrastuksia. Ikäluokka on saanut poikkeuksellisen paljon aloittavia pelaajia ja myös lajin pariin palanneita
 - Edellä mainittujen suurimpien seurojen lisäksi tällä kaudella kasvoivat BC Nokia (+17), Rekolan Urheilijat (+13), Isojoenrannan Sisu (+10) ja ONMKY (+10)
 - Ikäluokkaan tuli uusia seuroja kuten Munkkiniemen Kisapoijat (13), Raision Palloseura (11) ja RoNMKY (8).



2010-syntyneet pojat

- Miltä näyttää ikäluokan tulevaisuus?
 - Suuret pelaajamäärät monessa seurassa lupaavat hyvää.
 - Aloittaneiden pelaajien poikkeuksellisen suuri määrä tulee kuitenkin merkitsemään todennäköisesti ikäluokan dropoutin nousemisen melko korkeaksi ensi kauteen siirryttäessä.
 - Mahdollistaisiko kuitenkin useat yli 20 pelaajan seurat aiempaa paremmin eri tasoisen harrastusmahdollisuuden tarjoamisen ja siten aloittaneidenkin pelaajien paremman pysymisen lajin parissa?
- Onko tästä opittavissa jotain tulevien ikäluokkien osalta?
 - Hyvät valmentajat ja tyytyväiset pelaajat ja vanhemmat toimivat hyvänä vetonaulana myös ”myöhemmällä” iällä
 - Ikäluokka ei ole koskaan täynnä. Kun on halua, löydetään myös keinoja tarjota harrastusta uusille pelaajille.



Yhteenveto ja pohdittavaa

Yhteenveto

- Koripallo vastasi erinomaisesti koronan haasteeseen ja nosti pelaajamääränsä kauden notkahduksen jälkeen uuteen ennätykseen ja takaisin kasvu-uralle.
- Erityisen positiivista on junioripelaajien aiempaa suurempi määrä. Tämä luo hyvät edellytykset pelaajamäärien kasvattamiselle myös jatkossa, mutta edellyttää, että tällä kaudella lajin aloittaneet saadaan pysymään hyvin lajin parissa.
- Koripalloperheen on syytä olla ylpeä hyvin sujuneesta kaudesta, mutta pönäkkään itsetyytyväisyyteen ei ole varaa. Haasteita ja ratkaistavia kysymyksiä riittää myös tulevaisuudessa.



Pohdittavaa

- Miten kiinnitetään tällä kaudella runsain joukoin ja osin normaalia myöhemmin lajin aloittaneet pelaajat lajiin ja saadaan aloittaneiden pelaajien lopettamisaste aiempaa alemmalle tasolle? Muuten tämän kauden kasvu tulee menemään osin "hukkaan".
- Miten varmistetaan, ettei 2013- ja 2014-syntyneistä synny edeltäviä ikäluokkia pienempiä "väli-ikäluokkia", jotka uhkaisivat lajin kasvua?
- Miten saadaan korona-aikana koripallon lopettaneet aikuispelaajat palaamaan lisenssikoripallon pariin?
- Miten varmistetaan lajin valtakunnallinen elinvoimaisuus ja kasvu kaikilla alueilla?
- Miten saataisiin lisenssitoiminnan ulkopuoliset lajin harrastajat (mm. aikuisten kuntokoris) rekisteröityjen harrastajien piiriin.



Kiitos!

SUOMEN
KORIPALLOLIITTO